

Dokumentin sisältö

1 INDIKAATTORIT

1 INDIKAATTORIT

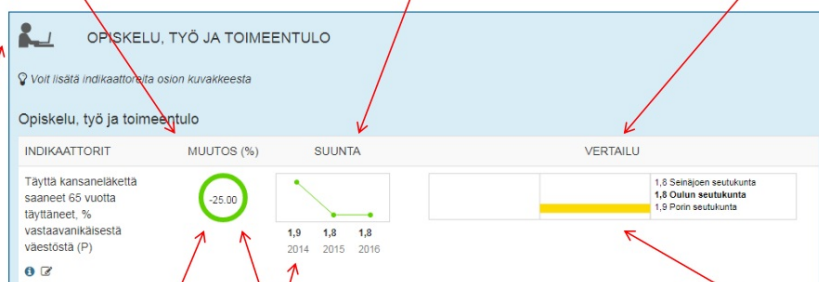
Sähköinen hyvinvointikertomus: indikaattoritiedon tulkinta
Versio 6.9.2017

Indikaattoritiedon tulkinta

Indikaattoriarvon suhteellinen muutos
(ilmaistaan aina prosentteina; vuosiraportissa verrataan edeltävän vuoden, laajassa kertomuksessa viiden vuoden takaiseen arvoon; alla oleva esimerkki laajasta kertomuksesta)

Viime vuosien kehitys
(indikaattoriarvot)

Viimeisin indikaattoriarvo omassa kunnassa ja vertailukunnissa sekä tämän mukainen järjestys ja vertailu
(oma organisaatio lihavoituna)



Ympyrän kehän vahvuus ilmaisee **muutoksen voimakkuutta** – mitä paksumpi ympyrän kehä, sitä suurempi muutos.

Ympyrän kehän ja suuntakuvaajan väri riippuu tapahtuneesta muutoksesta ja indikaattorin arvotuksesta (onko muutos arvioitu tai arvotettu myönteiseksi vai kielteiseksi asiaksi; arvotusta muutetaan indikaattorien muokkaustilassa).

Keltainen väri kertoo, että oman kunnan ero vertailukuntaan on alle 10 prosenttia.

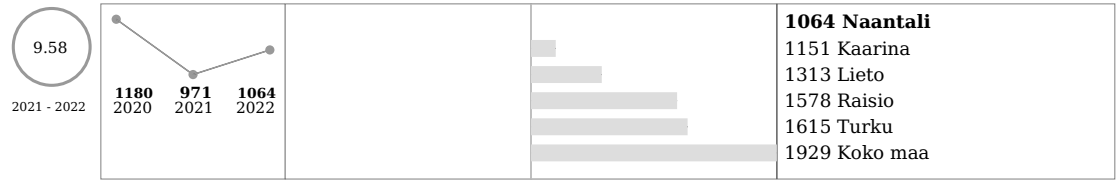
ARVOTUS




Talous

Tulot

Valtionosuudet yhteensä euroa / asukas



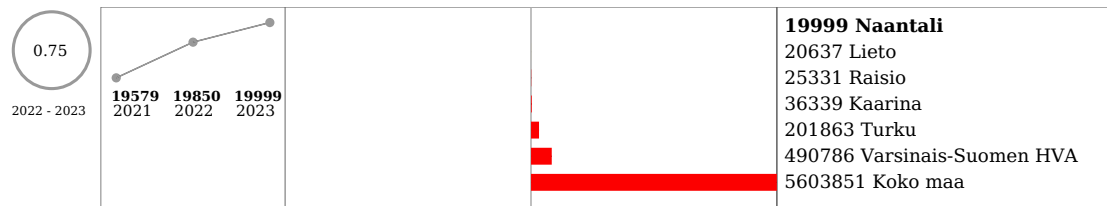
Verotulot, euroa / asukas



Elinvoima

Väestö

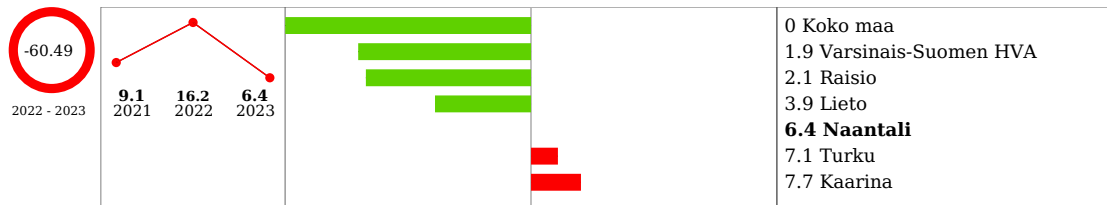
Väestö 31.12.



Huoltosuhte, demografinen

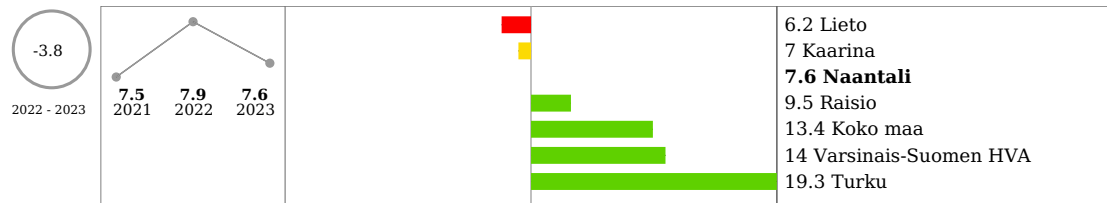


Kuntien välinen nettomuutto / 1 000 asukasta

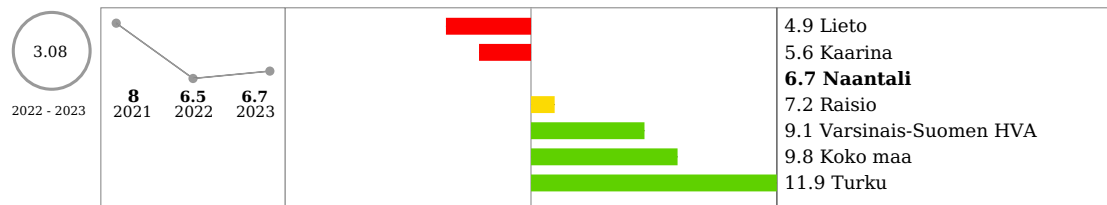


Elinvoima

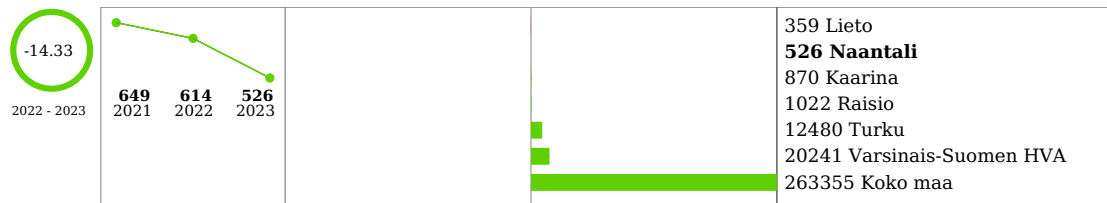
Kunnan yleinen pienituloisuusaste



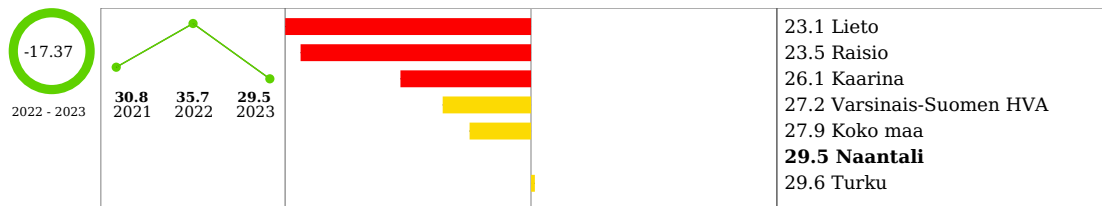
Työttömät, % työvoimasta



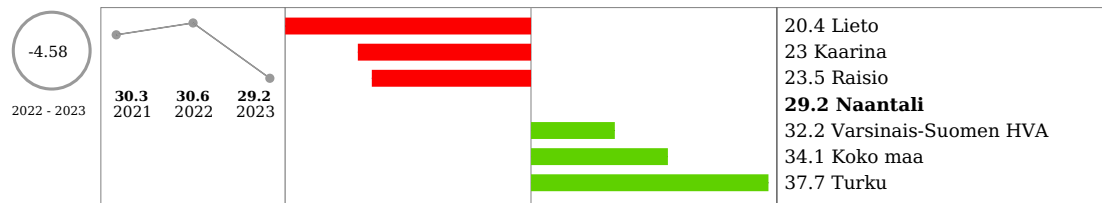
Toimeentulotukea saaneet kotitaloudet vuoden aikana yhteensä



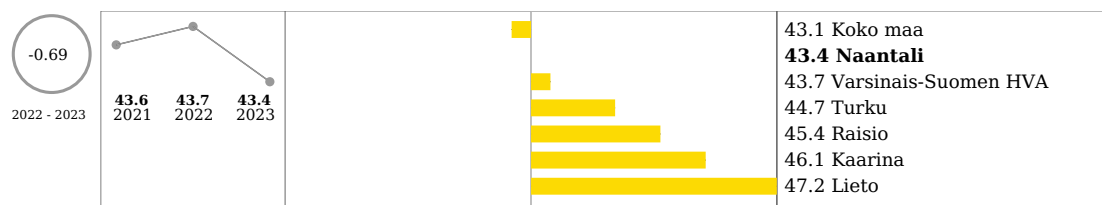
Gini-kerroin, käytettävissä olevat tulot




Pitkäaikaistyöttömät, % työttömistä



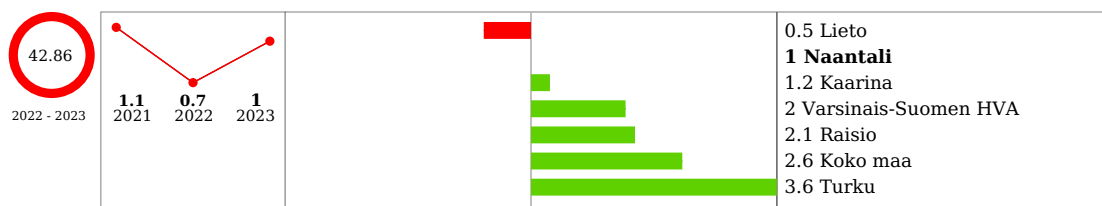
Työlliset, % väestöstä




Toimeentulotukea saaneet 25 - 64-vuotiaat, % vastaavanikäisestä väestöstä




Toimeentulotukea pitkäaikaisesti saaneet lapsiperheet, % lapsiperheistä



Kunnan tarkastuslautakunnan arviointikertomuksessa arvioidaan valtuustokausittain kunnan hyvinvointi- ja terveystavoitteiden toteutuminen




Kunnan talousarviossa ja taloussuunnitelmassa määritellään talousarviovuodelle mittarit, joilla seurataan väestön hyvinvoinnin ja terveyden edistämisen tavoitteiden toteutumista



Kunnassa toimii erikseen nimetty asiantuntija, suunnittelija tai vastaava, joka koordinoi hyvinvoinnin ja terveyden edistämistyötä

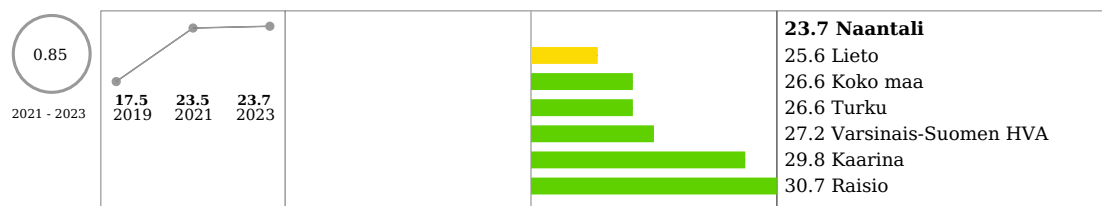


Valtuustolle raportoidaan vuosittain väestön elintavoista ja niissä tapahtuneista muutoksista




Hyvinvointi**Elintavat, elämänlaatu ja osallisuus**

Kokee terveydentilansa keskinäiseksi tai huonoksi, % 8. ja 9. luokan oppilaista



Ei yhtään läheistä ystävää, % 8. ja 9. luokan oppilaista



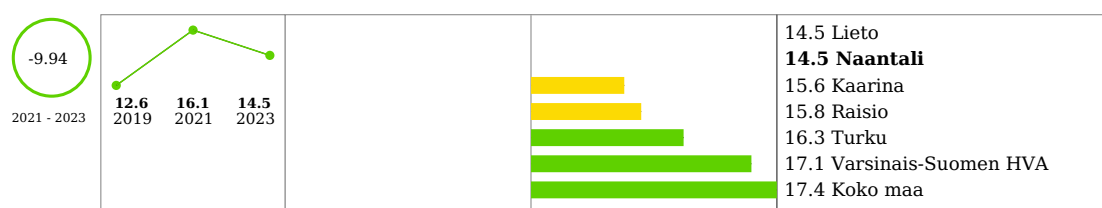
Kohtalainen tai vaikea ahdistuneisuus, % 8. ja 9. luokan oppilaista



Keskusteluvaikeuksia vanhempien kanssa, % 8. ja 9. luokan oppilaista



Ylipaino, % 8. ja 9. luokan oppilaista



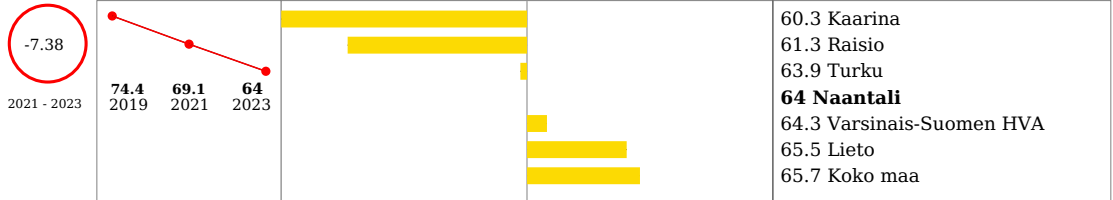
Vähintään kaksi viikkoa kestänyt masennusoireilu, % 8. ja 9. luokan oppilaista (2017-)



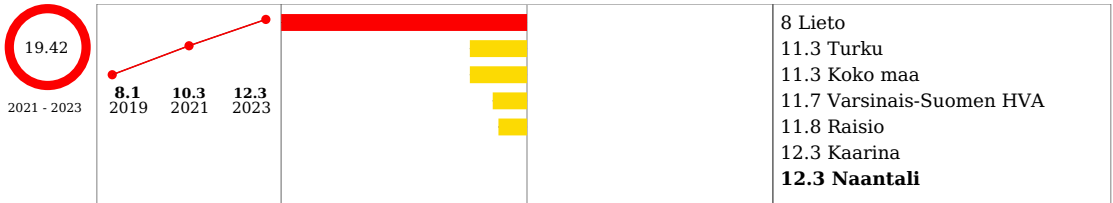
Tyytyväinen elämäänsä tällä hetkellä, % 4. ja 5. luokan oppilaista (2017-)



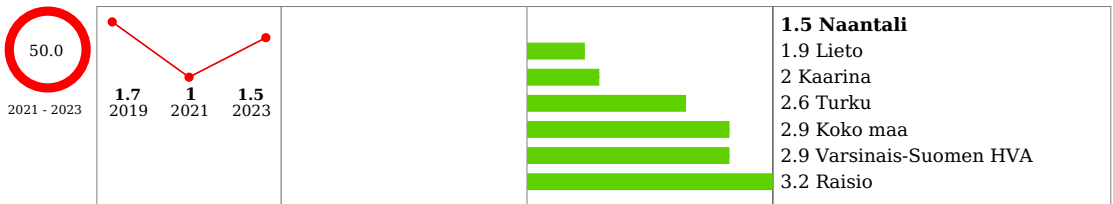
Tyytyväinen elämäänsä tällä hetkellä, % 8. ja 9. luokan oppilaista (2017-)



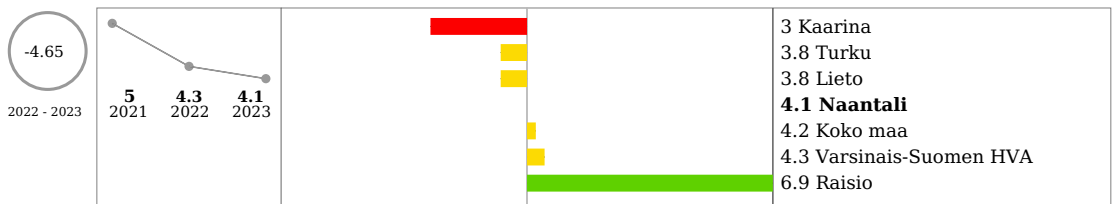
Kokee terveydentilansa keskinkertaiseksi tai huonoksi, % 4. ja 5. luokan oppilaista (2017-)



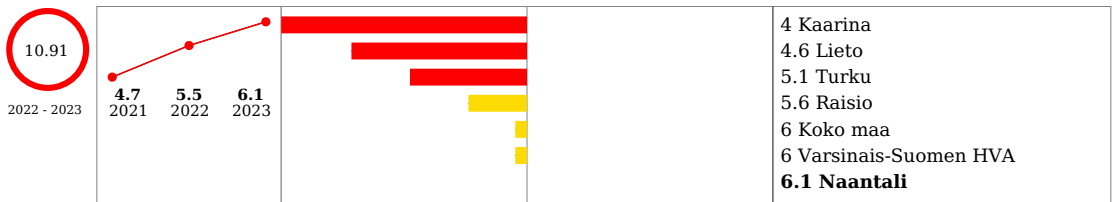
Keskusteluvaikeuksia vanhempien kanssa, % 4. ja 5. luokan oppilaista (2017-)



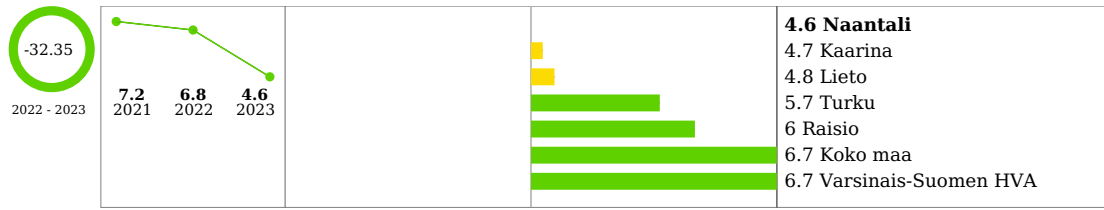
Lihavuuden yleisyys (%) 2 - 6-vuotiailla



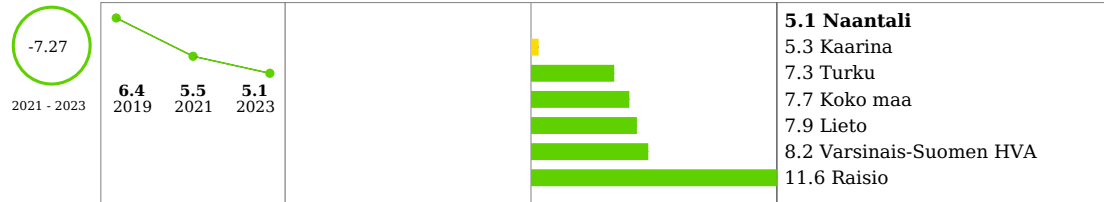
Lihavuuden yleisyys (%) 7 - 12-vuotiailla



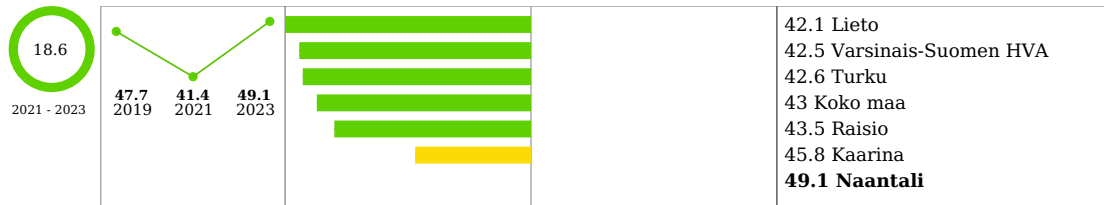
Lihavuuden yleisyys (%) 13 - 16-vuotiailla



Huolta herättävää päihteiden tai tupakka- ja nikotiinituotteiden käyttöä tai rahapelaamista, % 8. ja 9. luokan oppilaista (2017-)



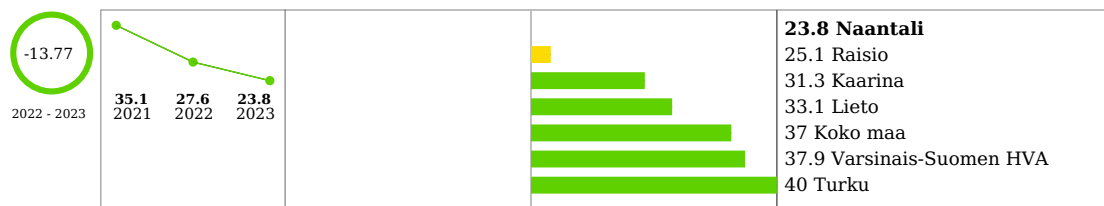
Vähintään tunnin päivässä liikkuvat, % 4. ja 5. luokan oppilaista (2017-)



Vähintään tunnin päivässä liikkuvat, % 8. ja 9. luokan oppilaista (2017-)



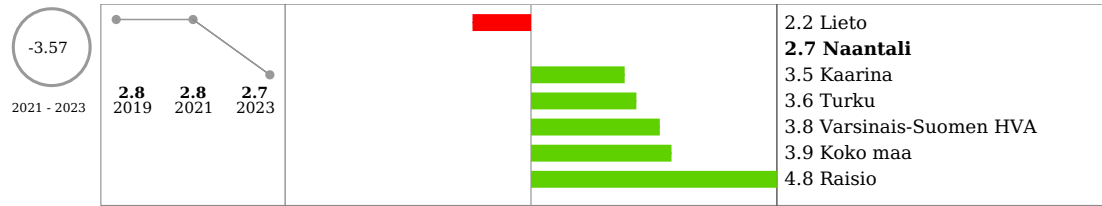
Lasten ja nuorten fyysinen toimintakyky (MOVE!-mittaus), % 5. luokan oppilaista, joilla heikko fyysinen toimintakyky



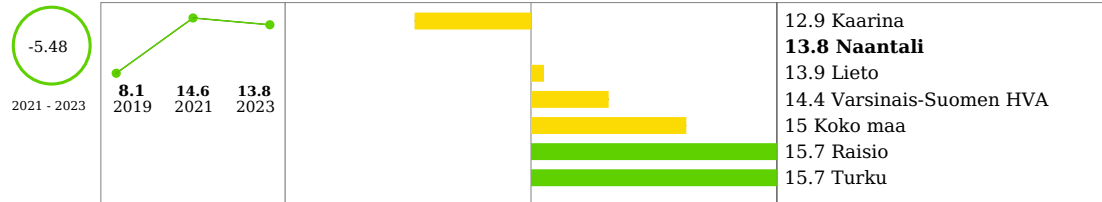
Lasten ja nuorten fyysinen toimintakyky (MOVE!-mittaus), % 8. luokan oppilaista, joilla heikko fyysinen toimintakyky



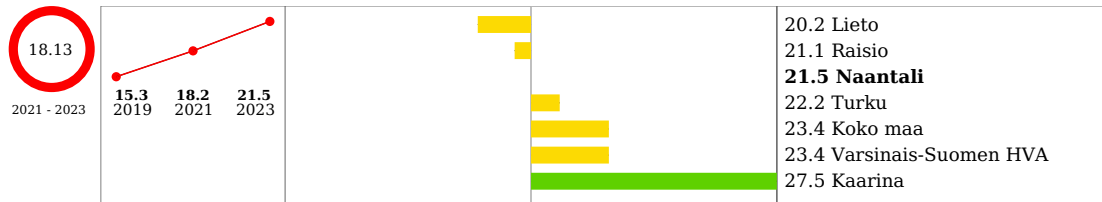
Tuntee itsensä usein yksinäiseksi, % 4. ja 5. luokan oppilaista (2017-)



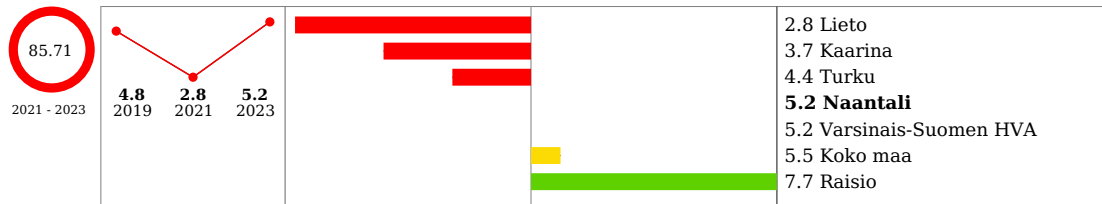
Tuntee itsensä yksinäiseksi, % 8. ja 9. luokan oppilaista (2017-)



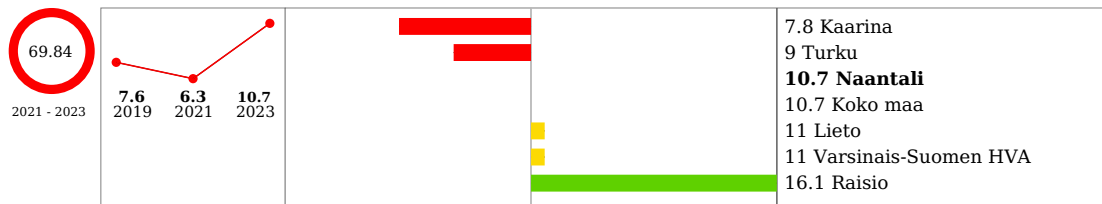
Mielialaan liittyviä ongelmia kahden viime viikon aikana, % 4. ja 5. luokan oppilaista (2017-)




Käyttänyt jotain tupakkatuotetta tai sähkösavuketta vähintään kerran, % 4. ja 5. luokan oppilaista (2017-)



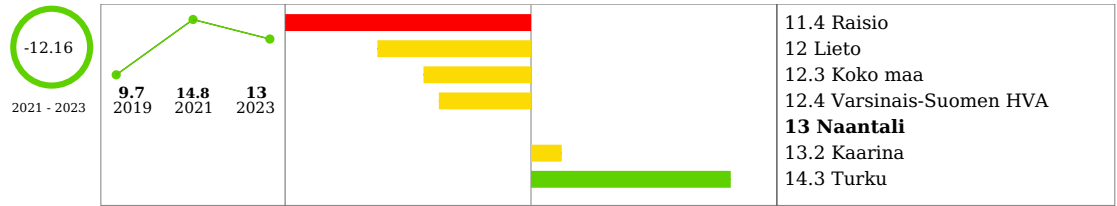
Käyttää päivittäin jotain tupakkatuotetta tai sähkösavuketta, % 8. ja 9. luokan oppilaista (2017-)



Kokenut vanhempien tai muiden huoltajien aikuisten fyysistä väkivaltaa vuoden aikana, % 4. ja 5. luokan oppilaista (2019-)




Kokenut vanhempien tai muiden huoltajien aikuisten fyysistä väkivaltaa vuoden aikana, % 8. ja 9. luokan oppilaista (2019-)



Lasten ja nuorten liikunta-aktiivisuutta raportoidaan vuosittain kunnan hyvinvointikertomuksessa tai vastaavassa kertomuksessa



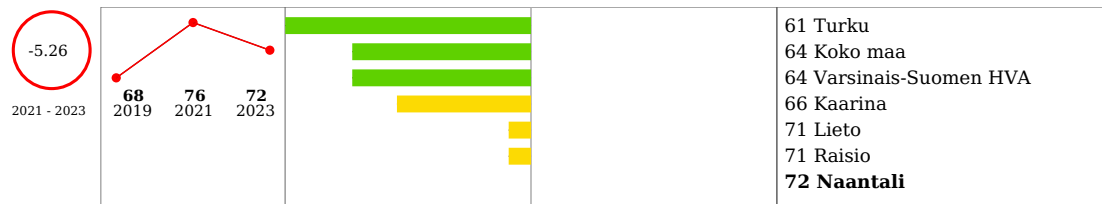
Kunnassa järjestetään kohdennettuja liikkumisryhmiä liikuntaseuratoiminnan ulkopuolella oleville lapsille ja nuorille



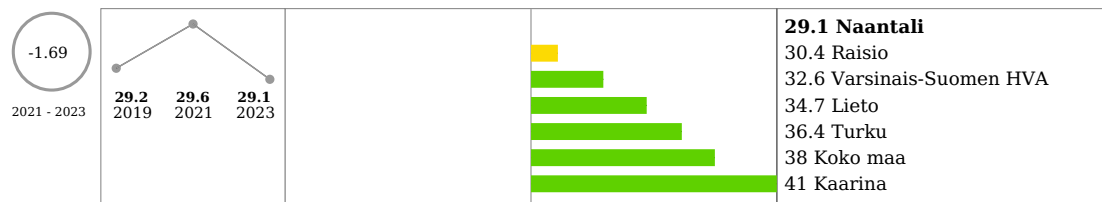
Kunnan palvelut

Koulu

Hyvinvoinnin ja terveyden edistäminen peruskouluissa - TEA, pistemäärä



Ei syö koululounasta päivittäin, % 8. ja 9. luokan oppilaista



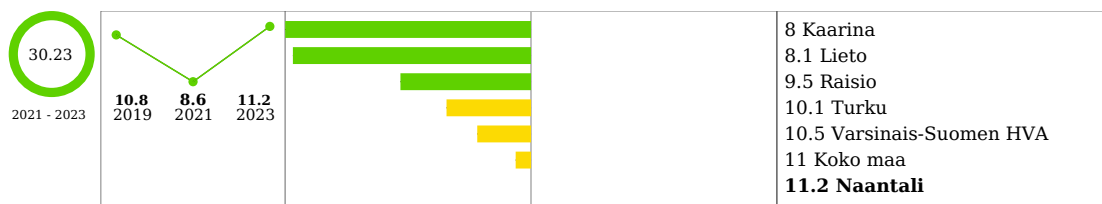
Koulussa noudatetaan Valtion ravitsemusneuvottelukunnan kouluruokailuosoitusta koululounaan ja välipalojen järjestämisessä



Koulu-uupumus, % 8. ja 9. luokan oppilaista



Hyvät vaikutusmahdollisuudet koulussa, % 8. ja 9. luokan oppilaista (2017-)



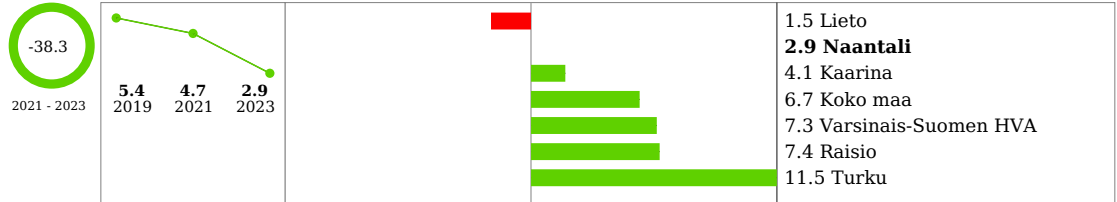
Ei koe olevansa tärkeä osa koulu- eikä luokkayhteisöä, % 4. ja 5. luokan oppilaista (2017-)



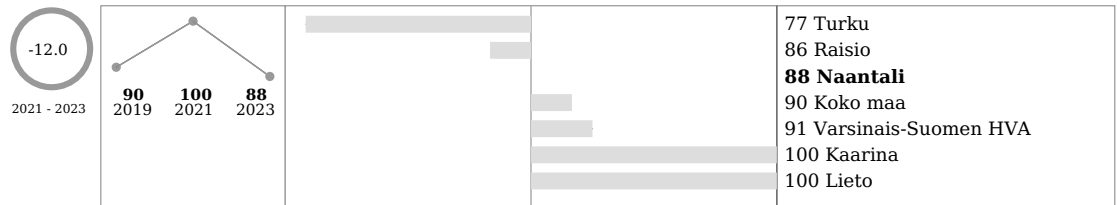
Ei ole päässyt koulukuraattorille yrittämisestä huolimatta lukuvuoden aikana, % 8. ja 9. luokan oppilaista (2017-)




Ei ole päässyt kouluterveydenhoitajalle yrittämisestä huolimatta lukuvuoden aikana, % 8. ja 9. luokan oppilaista (2017-)




Kouluympäristön terveellisyden ja turvallisuuden ja koulu yhteisön hyvinvoinnin edistämisen tarkastus tehdään peruskoulussa kolmen vuoden välein, % kunnan kouluista



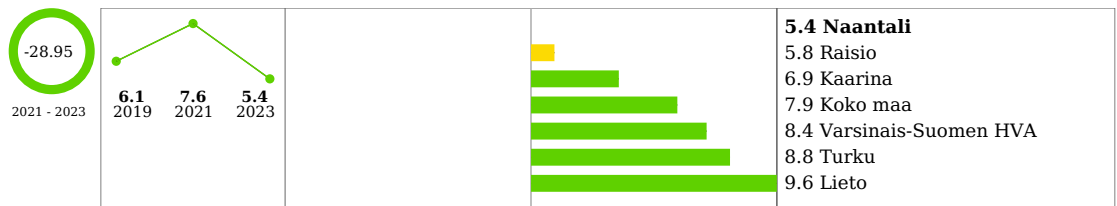
Oppilaiden poissaolojen kokonaismäärää seurataan koko koulussa



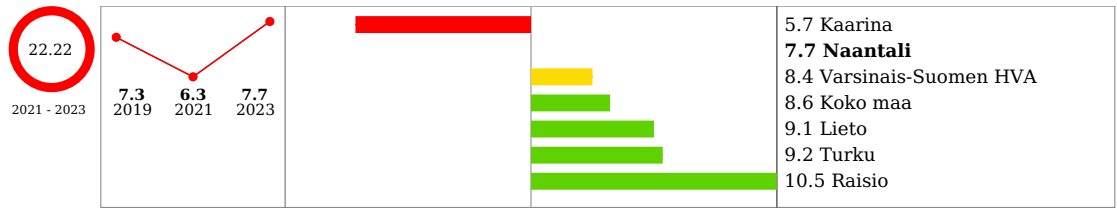
Koulussa on pitkät liikuntavälitunnit



Koulukiusattuna vähintään kerran viikossa, % 8. ja 9. luokan oppilaista



Koulukiusattuna vähintään kerran viikossa, % 4. ja 5. luokan oppilaista (2017-)

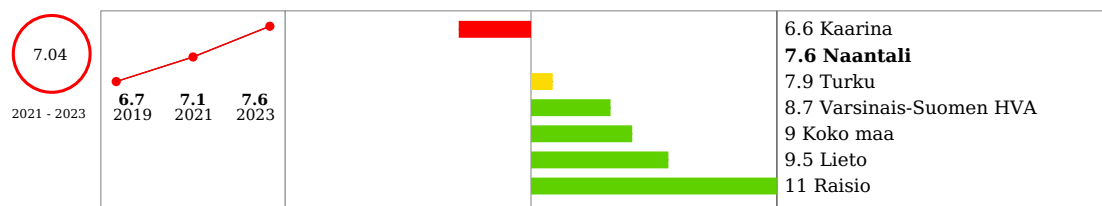


NUORET JA NUORET AIKUISET

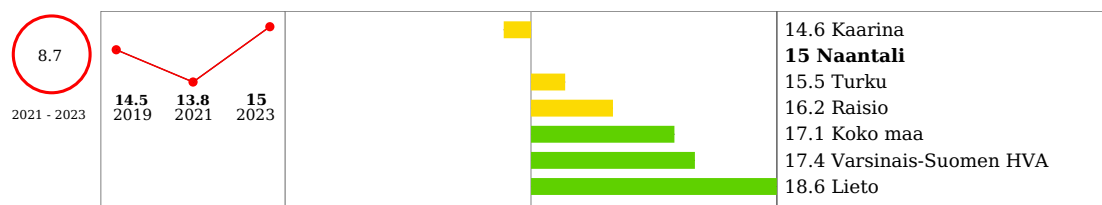
Hyvinvointi

Elintavat, elämänlaatu ja osallisuus

Ei yhtään läheistä ystävää, % lukion 1. ja 2. vuoden opiskelijoista



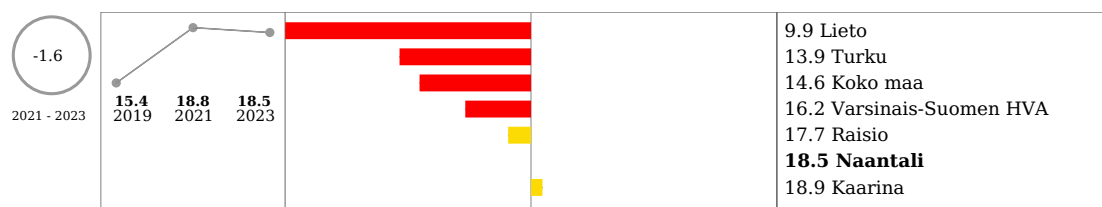
Ylipaino, % lukion 1. ja 2. vuoden opiskelijoista



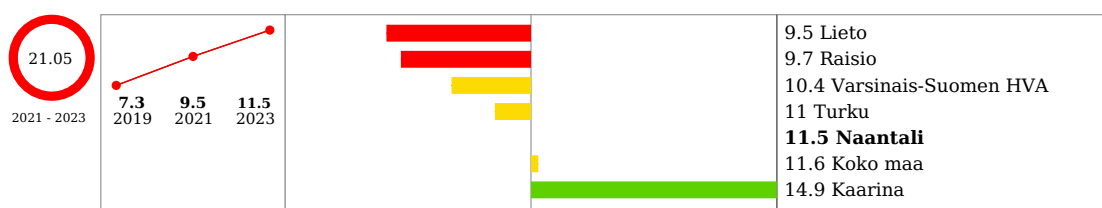
Kokee terveydentilansa kesinkertaiseksi tai huonoksi, % lukion 1. ja 2. vuoden opiskelijoista



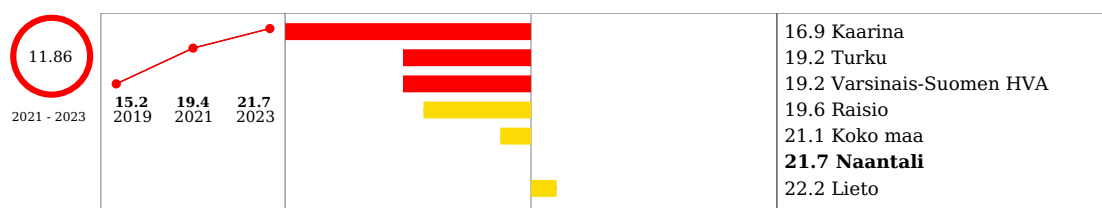
Tosi humalassa vähintään kerran kuukaudessa, % lukion 1. ja 2. vuoden opiskelijoista



Kokeillut laittomia huumeita ainakin kerran, % lukion 1. ja 2. vuoden opiskelijoista



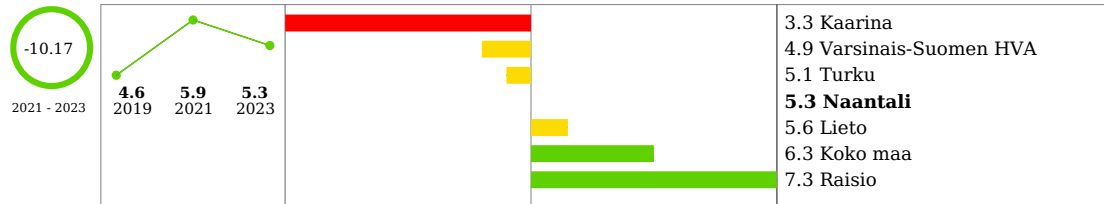
Kohtalainen tai vaikea ahdistuneisuus, % lukion 1. ja 2. vuoden opiskelijoista



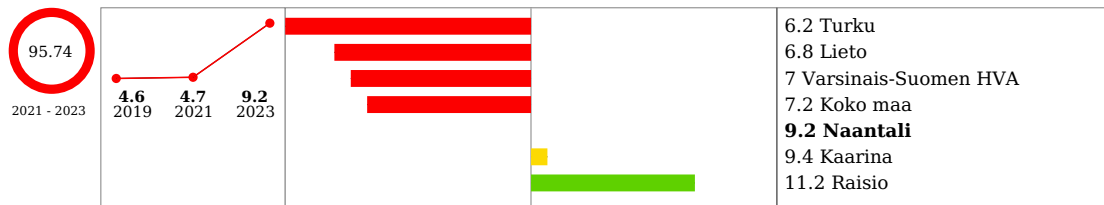
Tyytyväinen elämäänsä tällä hetkellä, % lukion 1. ja 2. vuoden opiskelijoista (2017-)



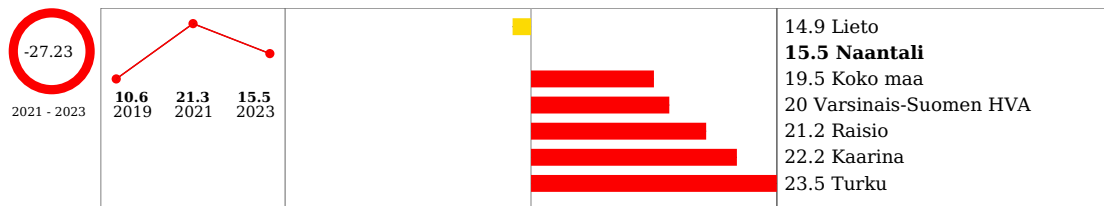
Keskusteluvaikeuksia vanhempien kanssa, % lukion 1. ja 2. vuoden opiskelijoista



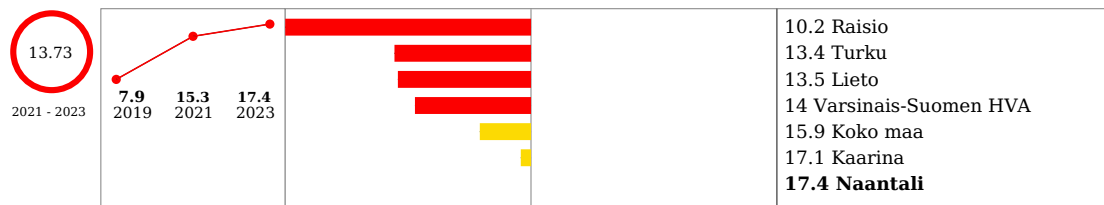
Huolta herättävää päihteiden tai tupakka- ja nikotiini tuotteiden käyttöä tai rahapelaamista, % lukion 1. ja 2. vuoden opiskelijoista (2017-)




Vähintään tunnin päivässä liikkuvat, % lukion 1. ja 2. vuoden opiskelijoista (2017-)



Tuntee itsensä yksinäiseksi, % lukion 1. ja 2. vuoden opiskelijoista (2017-)

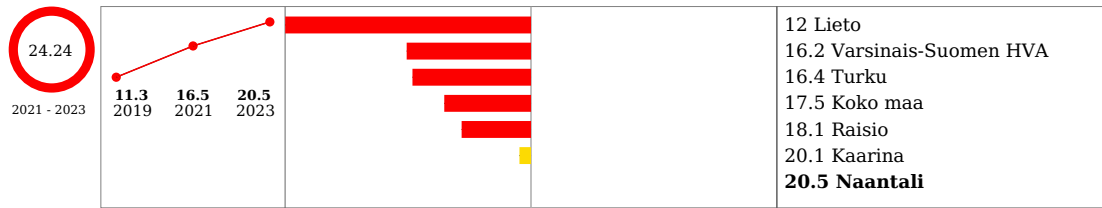


Käyttää päivittäin jotain tupakkatuotetta tai sähkösavuketta, % lukion 1. ja 2. vuoden opiskelijoista (2017-)




Opiskelu, työ ja toimeentulo

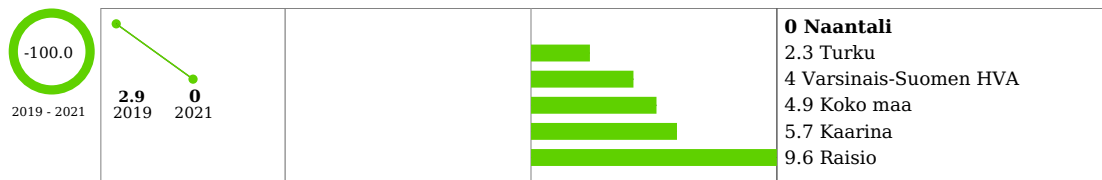
Koulu-uupumus, % lukion 1. ja 2. vuoden opiskelijoista



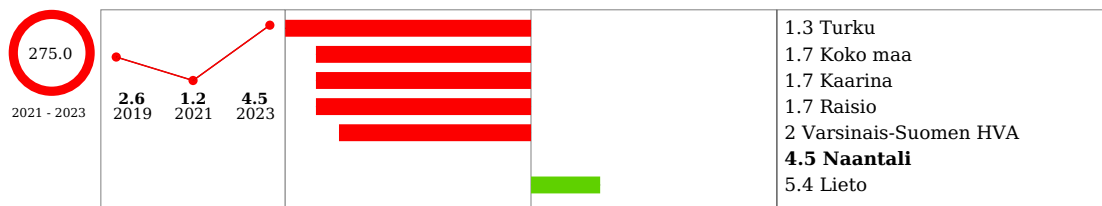
Hyvät vaikutusmahdollisuudet koulussa, % lukion 1. ja 2. vuoden opiskelijoista (2017-)



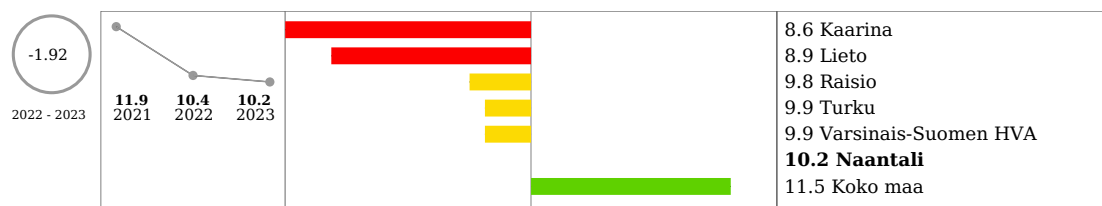
Ei ole päässyt kouluterveydenhoitajalle yrittämisestä huolimatta lukuvuoden aikana, % lukion 1. ja 2. vuoden opiskelijoista (2017-)



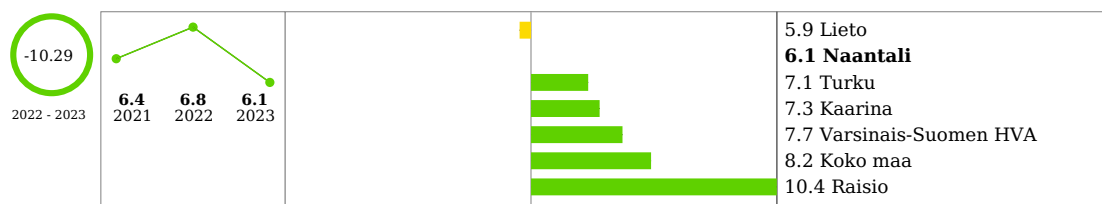
Koulukiusattuna vähintään kerran viikossa, % lukion 1. ja 2. vuoden opiskelijoista



Nuorisotyöttömät, % 18 - 24-vuotiaasta työvoimasta



Koulutuksen ulkopuolelle jääneet 17 - 24-vuotiaat, % vastaavanikäisestä väestöstä




Syrjäytymisriskissä (ei työssä, ei opiskele, ei ole varusmiespalvelussa) olevat 18 - 24-vuotiaat, % vastaavanikäisistä



Turvallisuus, asuminen ja ympäristö

Kokenut vanhempien tai muiden huoltajien aikuisten fyysistä väkivaltaa vuoden aikana, % lukion 1. ja 2. vuoden opiskelijoista (2019-)



TYÖIKÄISET

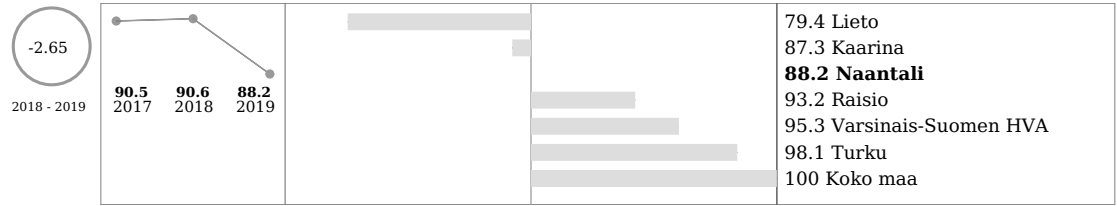
Hyvinvointi

Elintavat, elämänlaatu ja osallisuus


Työkyvyttömyyseläkettä saavat 25 - 64-vuotiaat, % vastaavanikäisestä väestöstä



THL:n sairastavuusindeksi, ikävakioitu

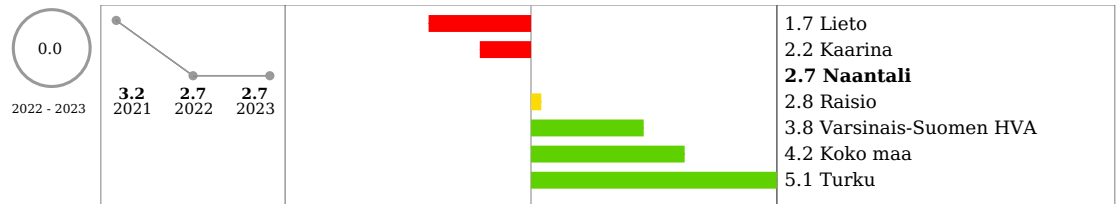


Äänestysaktiivisuus kuntavaaleissa, %

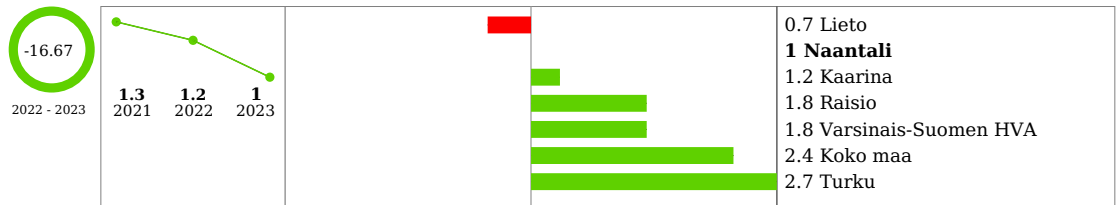


Opiskelu, työ ja toimeentulo

Vaikeasti työllistyvät (rakennetyöttömyys), % 15 - 64-vuotiaista



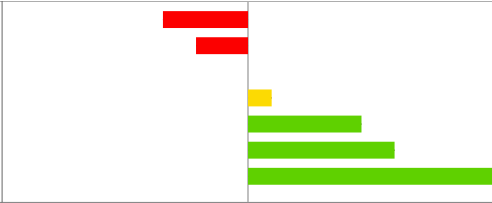
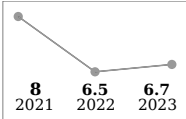
Toimeentulotukea pitkäaikaisesti saaneet 25 - 64-vuotiaat, % vastaavanikäisestä väestöstä



Työttömät, % työvoimasta

3.08

2022 - 2023



- 4.9 Lieto
- 5.6 Kaarina
- 6.7 Naantali**
- 7.2 Raisio
- 9.1 Varsinais-Suomen HVA
- 9.8 Koko maa
- 11.9 Turku

IKÄIHMISET

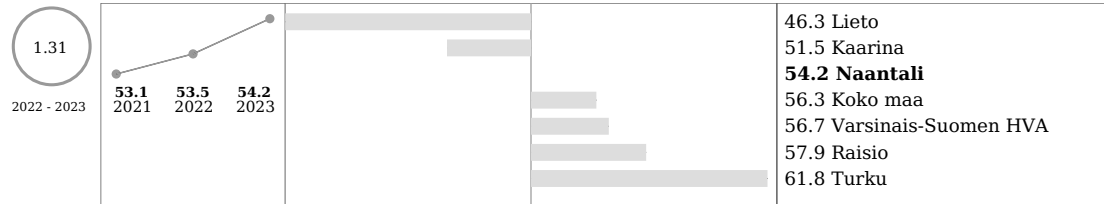
Hyvinvointi

Turvallisuus, asuminen ja ympäristö

Kotona asuvat 75 vuotta täyttäneet, % vastaavanikäisestä väestöstä



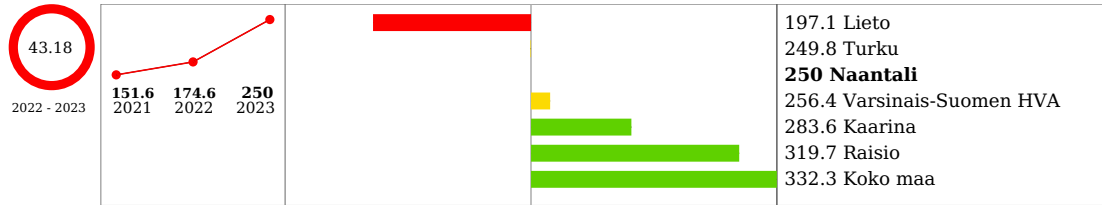
75 vuotta täyttäneiden yhden hengen asuntokunnat, % vastaavanikäisten asuntokunnista



Kunnan palvelut

Sosiaali- ja terveydenhuolto

Kaatumisiin ja putoamisiin liittyvät hoitajaksot 65 vuotta täyttäneillä / 10 000 vastaavanikäistä



KAIKKI IKÄRYHMÄT

Hyvinvointi

Elintavat, elämänlaatu ja osallisuus

Liikunnan edistämisestä vastaavat viranhaltijat osallistuvat toimielinten vaikutusten ennakoarviointiin



Kunta kutsuu säännöllisesti koolle liikuntaseurojen ja yhdistysten yhteiskokouksen

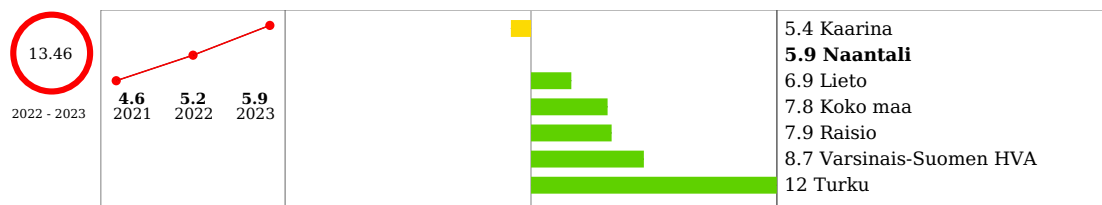


Kunnassa toimii liikunnan edistämistä käsittelevä poikkihallinnollinen työryhmä



Turvallisuus, asuminen ja ympäristö

Poliisin tietoon tulleet henkeen ja terveyteen kohdistuneet rikokset / 1 000 asukasta



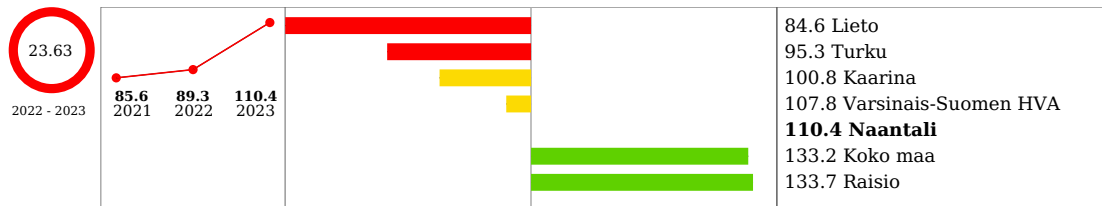
Asunottomat yksin asuvat / 1 000 asukasta (-2017)



Kunnan palvelut


Sosiaali- ja terveydenhuolto

Koti- ja vapaa-ajan tapaturmiin liittyvät hoitojaksot / 10 000 asukasta



Vapaa-aika

Liikunnan edistäminen kunnissa - TEA, pistemäärä



Kulttuurin edistäminen kunnissa - TEA, pistemäärä

