

Dokumentin sisältö

Osa I: VALTUUSTOKAUDEN 2017-2021 SUUNNITTELU

1 Naantalin Hyvinvointisuunnitelma: Kauden 2022 raportointi

OSA II VALTUUSTOKÄSITTELY

Liite 1: Hyvinvoinnin edistämistä tukevat ohjelmat ja suunnitelmat

Liite 2: Kuntastrategian painopisteet ja linjaukset

Liite 3: Indikaattorien osoittama hyvinvointi

Osa I: VALTUUSTOKAUDEN 2017-2021 SUUNNITTELU

1 Naantalin Hyvinvointisuunnitelma: Kauden 2022 raportointi

Koronapandemia, vaalien ja valtuustokauden alun siirtyminen myöhäisemmäksi vuonna 2021 sekä SOTE-uudistuksen tuomat muutokset vaikuttivat uuden hyvinvointisuunnitelman valmistumiseen. Uusi hyvinvointisuunnitelma on tehty vuosille 2023-2025, joten näin ollen vuosi 2022 raportoidaan edelleen 2017-2021 hyvinvointisuunnitelman pohjalta sekä sen tavoitteisiin peilaten.

Naantali 2021:

Lapsille, nuorille ja perheille moniammatillista palvelua ennakoivasti!

Työikäiset työkuntoon!

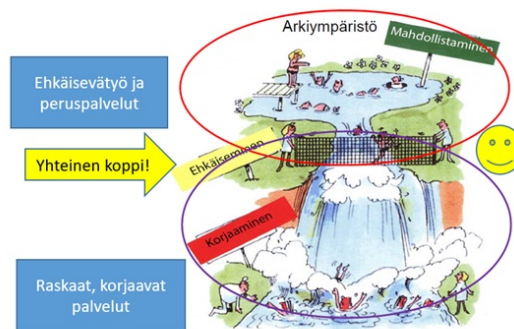
Ikäihmiset osallisiksi!

Vapaa-ajalle kehon ja mielen palvelut!

Naantalissa ihmisen on hyvä asua ja olla!

Kunta voi yhtä hyvin kuin sen asukkaat. Päätöksiä kuntalaisten hyvinvoinnin eteen tulee tehdä niin, että ne lisäävät hyvinvointia, ehkäisevät ongelmien kehittymistä ja pitävät kunnan elinvoimaisena. Jatkuvasti muuttuvassa kunnan toimintakentässä tulee huomioida ja kuulostella myös kuntalaisten muuttuvia tarpeita ja toiveita.

Hyvinvoinnin ja terveyden edistämällä kavennetaan hyvinvointi- ja terveyseroja, ylläpidetään ja parannetaan hyvinvointia, terveyttä, osallisuutta ja toimintakykyä, ehkäistään syrjäytymistä, osattomuutta, tapaturmia ja sairauksia. Tärkeää on kohtaaminen, yksilötasolla, ihminen ihmisen kanssa. Yhteistyötä eri toimialojen ja toimijoiden välillä tulee tehdä laaja-alaisesti ja yksilöllisiin palvelutarpeisiin vastaten koostamista kunnioittaen niin arjessa kuin vapaa-ajalla. Peruspalveluiden ennaltaehkäisevässä työssä on laaja vastuu eri toimijoilla. Ennaltaehkäisevällä työllä voidaan vähentää raskaiden, pitkäaikaisten ja kustannuksia lisäävien korjaavien palveluiden käyttöä.



Naantalissa palvelut ovat hyvällä tasolla, mutta aina on kehitettävää. Valtuustokaudelle 2017-2021 on valittu viisi strategista teemaa ja 21 tavoitetta. Tavoitteiden toteutumista seurataan vuosittain talouden seurannan yhteydessä hyvinvointikoordinaattorin toimesta ja uudistetaan aina valtuustokausittain. Toteutumat kirjataan vuosittain vuosiraportin suunnitelmataulukon. Tässä vuosiraportoinnissa on otettu huomioon vuonna 2022 toteutuneet toimenpiteet.

Vuosiraportin liitteenä löytyvät seuraavat selvitykset:

- Hyvinvoinnin edistämistä tukevat ohjelmat ja suunnitelmat (Liite 1)
- Kuntastrategian painopisteet ja linjaukset (Liite 2)
- Indikaattorilista ja niiden osoittama hyvinvointi (Liite 3)

Miten Naantali ja sen kuntalaiset voivat tällä hetkellä?

Indikaattorit osoittavat niin hyvinvointia, ongelmia kuin pahoinvointia. Näin pystytään tunnistamaan millaisia palveluita kuntalaiset tarvitsevat. On keskeistä muistaa, että merkittävä osa kuntalaisista voi hyvin.

Naantalın vertailukunniksi on valittu Kaarina, Lieto, Raisio ja Turku. Lisäksi tietoja verrataan Varsinais-Suomen sekä koko maan tilanteeseen. Hyvinvointikertomuksen liitteenä kuvataan hyvinvointi-indikaattorit. Osa indikaattoreista on arvoitettu. Tällöin punainen väri viittaa kielteiseen kehitykseen ja vihreä väri myönteiseen. Muutos on sitä suurempi mitä paksumpi kehä muutosprosentin ympärillä on. Indikaattoreiden osalta käytetään uusinta saatavilla olevaa tietoa. Pääosin uusimmat tiedot ovat vuodelta 2021, pieni osa tiedoista on vuosilta 2018, 2019 tai 2022.

Eri osa-alueen indikaattoreista on nostettu vuosiraporttiin positiivisia suuntauksia (1-3) ja tärkeitä kehittämiskohteita (1-3), jotka on avattu alla.

Talous ja elinvoima

+ Työllisten osuus väestöstä nousi. Positiiviseen muutokseen ovat vaikuttaneet työttömyyden ja lomautusten määrän aleneminen.

- Väestö ikääntyy, demografinen huoltosuhde jatkaa kasvua.

Lapset, varhaisnuoret ja lapsiperheet

+ Varhaiskasvatuksen piiriin osallistuu ikäkaudesta entistä enemmän lapsia.

+ Opiskelijoiden kokema kiusaaminen on vähentynyt

+ Opiskelijat kokevat, että opettajat ovat kiinnostuneita heidän kuulumisistaan.

- Yksinäisyyden kokemus on lisääntynyt

- Koulu-uupumus on lisääntynyt

- Ikäkausien pieneneminen kunnassa

Nuoret ja nuoret aikuiset

+ Nuorisotyöttömyys laski voimakkaasti. Se on toipunut hyvin koronan aiheuttamasta työttömyyden noususta.

- Toimeentulotukea pitkäaikaisesti saaneiden 18-24-vuotiaiden määrä hieman nousut.

- Erikoissairaanhoidon avohoitokäynnit nuorisopsykiatrian osalta (13-17v.) ovat nousseet noin 20% edelliseen vuoteen nähden.

Työikäiset

+ Työttömien osuus työvoimasta laski huomattavasti. Lasku johtui ensisijaisesti lomautettujen määrän vähenemisestä.

+ Mielenterveyden ja käyttäytymisen häiriöiden vuoksi työkyvyttömyyseläkettä saavien 25 - 64-vuotiaiden määrä laskenut.

- Pitkään työttömänä olleiden määrä on kuitenkin jäänyt korkealle tasolle ja pitkäaikaistyöttömien osuus kaikista työttömistä kasvoi voimakkaasti. Monilla aloilla vallitsevasta työvoimapulasta huolimatta vaikeasti työllistyvien määrä on ollut kasvussa. Tämä viittaa työnhakijoiden vääränlaiseen osaamiseen suhteessa avoimiin työpaikkoihin sekä alentuneeseen työkykyyn.

- Pitkäaikaistyöttömyyden yleistyminen sekä yrittäjien väliaikainen oikeus työmarkkinatukeen kasvattivat työmarkkinatuen kuntaosuuden määrää merkittävästi.

- Mielenterveysperusteisesti sairauspäivärahaa saaneiden 25-64-vuotiaiden määrä nousut.

Ikäihmiset

+ THL:n sairastavuusindeksi, joka kuvaa suomalaisten kuntien ja alueiden väestön sairastavuutta suhteessa koko maan tasoon, on hieman laskenut.

- 75 vuotta täyttäneiden osalta toimintakyky ja itsenäinen pystyvyys on monelta osin heikentynyt. Yhä harvempi asuu kotona ja ikääntyneiden tehostetun palveluasumisen sekä vanhainkotien asiakasmäärät ovat nousseet.

- 75 vuotta täyttäneillä psykiatrian laitoshoidon hoitopäivät ovat lisääntyneet.

Kaikki ikäryhmät

+ Terveystiedon aktiivisuus (TEA-viisari) kunnan strategisessa johtamisessa on noussut.

+ Poliisin tietoon tulleet rattijuopumustapaukset sekä huumausainerikokset ovat vähentyneet.

- Poliisin tietoon tulleet henkeen ja terveyteen kohdistuneiden rikoksien määrä on hieman noussut.

Hyvinvointisuunnitelman vuosiraportin vastuutahot ja laatijat:

- Perusturvajohtaja Iiro Pöyhönen
- Yliääkäri Roope Salmi
- Johtava hoitaja Hannele Nikander-Tuominen
- Hoito- ja vanhuspalvelujen johtaja Taina Lahtiola
- Perhepalveluiden päällikkö Liisa Hankavuori
- Talouspäällikkö Airi Laurila
- Sivistysjohtaja Kimmo Kuusimäki
- Varhaiskasvatuksen johtaja Kaisa Rantala
- Vapaa-aikapalvelujen päällikkö Eija Laurila
- Museonjohtaja Anne Sjöström
- Johtava rehtori Vesa Malin
- Johtava koulupsykologi Cecilia Forsman
- Yhdyskuntatekniikan päällikkö Mika Hirvi
- Liikuntapalvelupäällikkö Maija Puolakanaho
- Soveltavan liikunnan ohjaaja, hyvinvointikoordinaattori Heidi Suominen
- Hyvinvointikoordinaattori Marika Lineri

[Naantalin kaupungin verkkosivuille tästä](#)

TOTEUTUNEET TOIMENPITEET 2022

LAPSILLE, NUORILLE JA PERHEILLE MONIAMMATILLISTA PALVELUA ENNAKOIVASTI

TAVOITE	SUUNNITELLUT TOIMENPITEET	RESURSSIT JA VASTUUTAHOT	ARVIOINTI- MITTARIT
1. Varhaisen tuen toimintamalli poikkihallinnollisena yhteistyönä.	Suunnittelun jalkautus. Neuvolat, varhaiskasvatus, perhepalvelut ja koulut ohjaavat perheitä varhaisessa vaiheessa palveluiden piiriin.	Aikaresurssin varaaminen nykyisille työntekijöille. Selkeä vastuunjako. Perhepalvelut varhaiseen tukeen. NuoLi.	Jokainen työntekijä on koulutettu. Osaaminen on todennettu, työntekijöiden perusinterventio-osaamisen lisääminen. Kouluterveyskysely/hyvinvoinnin kartta.
TOTEUTUNEET TOIMENPITEET 2022			
<ul style="list-style-type: none"> Kouluterveyskyselyn tuloksista johdetut toimenpiteet on toteutettu lukiossa. Varhaisen tuen toimintamalli toteutui poikkihallinnollisen yhteistyönä (VarTu-tiimi toiminnassa) alle kouluikäisten ja alakouluikäisten lasten perheille. 8. luokalla oli laajassa terveystarkastuksessa sähköinen hyvinvointikysely käytössä, mutta teknisessä toteutuksessa oli erittäin suuria haasteita toimittajalta, joten siitä saatava hyöty jäi erittäin pieneksi. 			
2. Perheiden kohtaaminen	Perhetalot ja kirjastot kohtaamispaikoiksi. Työntekijöitä koulutetaan perheiden osallistamiseen. Työntekijöiden perusinterventio-osaamisen lisääminen.	KuntO-ryhmä (LAPE-ohjausryhmä). SISOTE (Sivistys, sosiaali ja terveysterveystarvikkeet).	Kohtaamispaikat toteutettu. Lasten ja nuorten psykiatrisen avohuollon käytön määrä.
<ul style="list-style-type: none"> Perhekeskuskoordinaattori palkattiin 8/2022 Varsinais-suomen hyvinvointialueen hanketyöhön. Tavoitteena oli kartoittaa ja edistää perheiden kohtaamispaikkoja Naantalissa. Järjestettiin työpaja, jossa ideoitiin sisältöä ja yhteistyöverkostoa. Alakoulujen perheohjaaja tapasi vuoden aikana 45 alakouluissa olevaa lasta/perhettä ja kontakteja heihin oli 201. Psykiatrisen sairaanhoitaja tapasi 101 (13-20v.) nuorta ja kontakteja oli 260. Erikoissairaanhoidon avohoidon käynnit lastenpsykiatrilla laskeneet vuodesta 2021 19,1 %. Psykiatrian laitoshoidon hoitopäivät 0-16- vuotiailla ovat myös vähentyneet edellisestä vuodesta. Kirjaston toimipaikoissa runsaasti tapahtumia ja käyttäjäkoulutuksia. Varhaiskasvatuksen ja perusopetuksen henkilökunta osallistui Kohti perhetaloa - koulutuskokonaisuuteen, jossa sisältönä muun muassa dialoginen työote ja monialainen yhteistyö. Osallistujia 70 työntekijää. 			

3. Lapsiperheiden kotipalvelun lisääminen	Moniammatillisesti. Matala kynnys. Parisuhteen tukeminen. Yhteistyö 3.sektorin kanssa. Perheiden varhaisen tuen tarpeen havainnoiminen kotipalvelun kautta.	Perhepalvelut. Palvelusetelit. Työntekijät.	Erotilastot pilottikokeiluna. Kouluterveyskysely.
<ul style="list-style-type: none"> Lapsiperheiden kotipalvelua oli tarjolla koko vuoden. 			
4. Perhetyön jalkauttaminen varhaiskasvatukseen	Terveystenhoitaja. Varhaiskasvatuksen työntekijä ja perhetyöntekijä yhteistyössä varhaiskasvatuksen perheille.	Varhaiskasvatus. Sosiaali- ja terveystoimen palvelut.	Asiakaskyselyt. Lastensuojelutoimenpiteiden määrä.
<ul style="list-style-type: none"> Varhaiskasvatuksessa työskenteli oma määräaikainen varhaiskasvatuksen perheohjaaja 			
5. Lukeminen ja liikkuminen	Etsivä liikunnan ohjaaja. Matalan kynnyksen harrastuspalvelut. Kirjasto ja koulu yhteistyössä lukupiireissä. Toimintakulttuurin muutos.	Kirjasto, koulu, nuorisopalvelut ja liikuntapalvelut	MOVE, PISA, Kouluterveyskysely. Liikunta suunnittelee 8.-luokkalaiste ottamista kohderyhmäksi ja kohdentavanasa resursseja siihen.
<ul style="list-style-type: none"> Alle 18-vuotiaiden lukemista edistettiin kirjavinkkauksilla ja kirjastonkäytön opetuksella. Etsivän liikunnanohjaajan palvelut olivat yläkouluikäisten käytävissä. Kouluterveydenhoitaja varasi nuorelle ajan liikunnanohjaajalle tarvittaessa. Nuorispassi oli 8.luokkalaisten käytössä. Etuja passissa oli 28 kpl ja etuja käytettiin 227 kpl. Jokaisessa koulussa oli matalan kynnyksen harrastusryhmiä (noin kolme/koulu). Aamu- ja iltapäivätoiminnassa kevätlukukauden pääteemana oli lukeminen ja liikkuminen. Kuukausi- ja viikkoteemat suunniteltiin näiden teemojen pohjalta. Suopellon koulussa toimi matalan kynnyksen Monilajikerho, jossa nuorilla oli mahdollisuus tutustua erilaisiin liikunnallisiin harrastuksiin. Lasten ja perheiden lukuintoa vahvistettiin Moomin Charactersin yhteistyösopimukseen kirjattuilla keinoilla. 			

TYÖIKÄISET TYÖKUNTOON!

TAVOITE	SUUNNITELLUT TOIMENPITEET	RESURSSIT JA VASTUUTAHOT	ARVIOINTI- MITTARIT
1. Yhteisöllisyyden lisääminen ja nuorten työikäisten syrjäytymisen ehkäisy	Aikuisuuteen valmentaminen. Yhteistyö 3.sektorin kanssa tavoitteena vapaa-ehtoistoiminnan ja vuorovaikutteisten kanavien lisääminen.	Työllistämispalvelut ja työpajatoiminta. Moniammatillisesti. Etsivä nuorisotyö.	Koulutuksen ulkopuolelle jääneet. Nuorisotyöttömyys.

TOTEUTUNEET TOIMENPITEET 2022			
<ul style="list-style-type: none"> Työpaja tarjosi nuorille naantalilaisille mahdollisuuden yhteisölliseen toimintaan, itsenäistymiseen sekä työ- ja opiskeluvalmiuksien kehittämiseen. Työpajalla oli Rasekon kanssa kumppanuussopimus, joka mahdollisti nuorille sujuvan liikkumisen työpajan ja Rasekon välillä. Työpajalla toteutettiin opinnollistamista, jolloin nuori voi suorittaa eri tutkinnon osia työpajajakson aikana. Nuorisotyöttömyys laski. Kaupunginhallitus hyväksyi Naantalin kaupungille yhdenvertaisuussuunnitelman, jossa kuvataan miten Naantalin kaupunki omassa toiminnassaan ja työnantajana edistää yhdenvertaisuutta sekä ehkäisee ja puuttuu syrjintään. 			
2. Työikäisten hyvinvointia edistävästä palveluista tiedottaminen avoimesti ja julkisesti	Chat-palvelu ihmisten käytössä, josta voi helposti kysyä palvelua/tukea. Palveluiden markkinoinnin kehittäminen.	Moniammatillinen vastuu - Kehitetään 2017-2021.	Onko saavutettu systemaattinen viestintä? Viestintäsuunnitelma laadittu.
<ul style="list-style-type: none"> Kaupunki ylläpitää lakisäätöistä palvelutietovarantoa, johon on kuvattu palvelut, asiointipaikat ja -kanavat selkokielisesti. 			
3. Kaupungin palveluiden tavoitettavuus laajenee	Palveluita tarjotaan kuntalaisten tarpeen mukaan myös virka-ajan ulkopuolella - mm. hammahuolto, perhepalvelut, vapaa-ajan palvelut. Varhaiskasvatusta tarjotaan joustavasti.	Toimialat palveluiden mukaan.	Tuotetut palvelut ja niistä saatu palaute, käyttäjämäärät.
<ul style="list-style-type: none"> Varhaiskasvatus tavoittaa vuosittain lähes 75% 0-6 vuotiaiden ikäryhmästä. Asiakkaat ovat saadun palautteen perusteella palveluihin erittäin tyytyväisiä. 			

IKÄIHMISET OSALLISIKSI!

TAVOITE	SUUNNITELLUT TOIMENPITEET	RESURSSIT JA VASTUUTAHOT	ARVIOINTI- MITTARIT
1. Palvelutarpeeseen vastaaminen	Geriatrit. Riittävät resurssit, jatkuva tarkastelu, aktivointikäynnit. Moniammatillinen geriatrinen arviointiyksikkö.	SOTE	Palvelurakenne indikaattorit. Toimintakyky -mittarit.
TOTEUTUNEET TOIMENPITEET 2022			
<ul style="list-style-type: none"> Geriatriaan erikoistuneita geriatreja ei tullut rekrytoinnin yhteydessä, joten geriatrin virka päätettiin täyttää geriatriaan erikoistumaan aloittavalla terveyskeskuslääkärillä. Tämä osoittautui riittäväksi parannukseksi. Monialaisen geriatrisen arviointiyksikön käynnistäminen ei rekrytointien viivästyksestä onnistunut. 			

2. Aktiivinen vanhuus	Osallistaminen, ikäihmisten oman äänen kuuleminen. Kotikuntoutus-tiimi.	Etsivä, jalkautuva vanhustyö. Kolmas sektori.	Tehostetun palveluasumisen asumisaika.
<ul style="list-style-type: none"> • Vanhusneuvosto toimii aktiivisena ikäihmisten vaikuttamistoimielimenä. 			
3. Ikäihmisten omaisten huomioonottaminen palveluiden suunnittelussa	Kyselyt ja palautteet.	SOTE	Kysely
<ul style="list-style-type: none"> • Hoito- ja hoivayksiköissä järjestettiin säännöllisesti omaisten iltoja. • Palvelupalautetta saatiin järjestelmällisesti asukkailta, omaisilta ja henkilökunnalta. 			
4. Uudet ja erilaiset innovatiiviset asumismuodot	Suunnitellaan ja kehitetään yhteisöasumista ja tukiasumista. Tekniikan hyödyntäminen asumis-palveluissa.	Yhteistyössä hoito- ja vanhuspalvelut sekä tekniset palvelut.	Työryhmän arvio.
<ul style="list-style-type: none"> • 2022 syyskuussa Aurinkosäätiön palvelutalon palvelutuotanto ja henkilöstö siirrettiin Naantalin kaupungin vastuulle, tavoitteena palveluasumisen ja ns. yhteisöllisen asumisen kehittäminen hyvinvointialueuudistuksen kynnyksellä. Näin ollen koko Aurinkosäätiön hoitohenkilöstö siirtyi ns. vanhoina työntekijöinä uudelle hyvinvointialueelle VARHA:an. • Kaikissa asumisyksiköissä panostettiin turvatekniikkaan ja hyödynnttiin hyvivointiteknologiaa (mm. Vivago-toimintakykyä ja -kuntoa mittaavan seurantajärjestelmä). 			
5. Yksinäisyyden kokemuksen vähentäminen	Asukaskyselyt. Liikunta- ja kulttuuripalvelut lähelle ikäihmisiä.	Kaikki toimialat	Kysely, tutkimus
<ul style="list-style-type: none"> • Syksyllä eri liikuntaryhmiin ja tapahtumiin osallistuneille tehtiin kysely, jossa osallistettiin kuntalaiset kehittämään liikuntapalveluita ja kertomaan ajatuksia viestinnästä. Samassa kyselyssä oli osio, jossa pyydettiin arvioimaan omaa fyysistä kuntoa ja hyvinvointia. 			

VAPAA- AJALLE MIELEN JA KEHON PALVELUT!

TAVOITE	SUUNNITELLUT TOIMENPITEET	RESURSSIT JA VASTUUTAHOT	MITTARIT - ARVIOINTI
1. Kuntalaisten aktiivointi ja osallisuuden lisääminen	Palvelut lähelle - jalkauttaminen: 3.sektori tekijänä - kaupunki koordinoi. Erityinen tuki liikunnassa. Kirjastotoiminnan kehittäminen. Palveluiden tavoitettavuus.	Sivistyspalvelut	Käyttäjätilatot. Yhteistyön määrä 3.sektorin kanssa.
TOTEUTUNEET TOIMENPITEET 2022			

- Kirjaston palveluiden saavutettavuutta lisättiin omatoimiratkaisuin palveluaukioloaikojen lisäksi.
- Read Hour -tapahtuma kannusti kaupunkilaisia lukemaan itsenäisesti tai osallistumaan kirjastoissa järjestettyihin lukuhetkiin.
- Yläkoululaisille suunnattu Nuoret äänessä -demokratiahanke käsitteli paikallista ja valtakunnallista vaikuttamista järjestämällä työpajoja vaikuttamisen tavoista.
- Kaupungilla on käytössä vapaaehtoistyö.fi-verkkopalvelu vapaaehtoistöiden ja tekijöiden kohtaamiseksi.
- Liikuntapalveluiden saavutettavuutta lisättiin järjestämällä ryhmiä niin saaristossa kuin kantakaupungissakin.
- Uimahallikuljetukseen pystyi osallistumaan viikoittain myös Rymättylästä ja Merimaskusta.
- Loma-ajan toimintaa lapsille ja nuorille järjestettiin tasapuolisesti Naantalin alueella.
- Matalan kynnyksen ohjelmia työikäisille järjestettiin vuoden aikana kaksi; keväällä Hyvinvointiliike ja syksyllä yhteistyössä Sydänyhdistyksen kanssa Yhdessä liikkeelle - elämänhallintaprojekti.
- Nuorisovaltuuston ensimmäinen toimikausi alkoi: kokouksia oli 6, lausuntoja Nuva antoi 3 ja teki yhden kyselyn nuorille (aiheena Föli).
- Nuorisotaloilla pidettiin talokokouksia, joissa suunniteltiin toimintaa yhdessä nuorten kanssa.
- Palveluiden tavoitettavuus nuorisotyössä: nuorisotilat Karvetissa, Rymättylässä ja Livonsaassa. Tapahtumiin ja retkiin järjestettiin kuljetukset saaristosta.
- Varhaiskasvatuksella oma asiakkaista koottu kokemusasiantuntijaryhmä. Varhaiskasvatuksen yksiköissä myös muun muassa vanhempainkerho toimintaa.

<p>2. Liikunnan ja kulttuurin saatavuuden parantaminen</p>	<p>Liikunnan vieminen ihmisten luo. Paikallistason toiminta kylissä ja lähiöissä. Pyöräilyväylien parantaminen. Lähiliikuntapaikkojen ylläpito. Liikunnan tukihenkilöt. Yhteistyö 3.sektorin kanssa. Vapaa-aikaetsivä (ei-harrastavat, vanhat ja nuoret). Palvelut lähelle (ohjaajat siirtyvät, kerhot lähiöihin ja alueille). Laina- ja vuokraustoiminnan kehittäminen.</p>	<p>Vapaa-aika- ja kulttuuripalvelut. Tekniset palvelut. 3.sektori.</p>	<p>Kouluterveyskysely. Käyttäjälaskurit. Asiakaskyselyt.</p>
--	--	--	--

<ul style="list-style-type: none"> • Museon Humpin kiinteistön remontoitu Lillan otettiin käyttöön. • Lasten ja nuorten kulttuuritarjontaa lisäsi yhteisötaiteilijan projektit sekä hänen organisoimansa projektitaiteilijatoiminta kouluissa ja päiväkodeissa. Toiminta saavutti noin 1000 lasta ja nuorta. • Harrastusivätoimintaa oli kahdella koululla kolmen ryhmin voimin. • Syksyllä eri ryhmiin ja tapahtumiin osallistuneille tehtiin kysely, jossa osallistettiin kuntalaiset kehittämään liikuntapalveluita ja kertomaan ajatuksia viestinnästä. Samassa kyselyssä oli osio, jossa pyydettiin arvioimaan omaa fyysistä kuntoa ja hyvinvointia. • Lapsille ja nuorille tehtiin kysely harrastamisesta marraskuussa (valtakunnallinen kysely) vastauksia saatiin 1129. Lisäksi yhden koulun oppilaat vastasivat myöhemmin ja näitä vastauksia oli 170. 			
3. Kirjaston tilojen kehittäminen	Kerhot kirjastossa. Yhteisöllisyys, kirjastosta koko kaupungin olohuone.	Kulttuuri- ja vapaa-aikatoimiala.	Osallistujamäärät, kävijämäärät.
<ul style="list-style-type: none"> • Kirjaston palveluiden saavutettavuutta lisättiin omatoimiraikaisiin palveluaukioloaikojen lisäksi. • Yhteisöllisyyttä kasvattivat kielitupa maahanmuuttajille, digiopastukset, muistelutilaisuudet, vierailuluennot, lukupiirit, novellikoukut ym. Tapahtumissa (147 kpl) osallistujia 1375. Lisäksi yhteensä 50 käyttäjäkoulutuksessa 630 osallistujaa. • Keskiyökköisin oli pääkirjastossa nuoriso-ohjaajan vetämää ohjelmaa. 			

NAANTALISSA IHMISEN ON HYVÄ ASUA JA OLLA!

TAVOITE	SUUNNITELLUT TOIMENPITEET	RESURSSIT JA VASTUUTAHOT	ARVIOINTI-MITTARIT
1. Naantali houkuttelee uusia asukkaita monipuolisella asumistarjonnalla ja hyvillä yhteyksillä elämänkaarimallin mukaisesti	Kaavoitus. Luonnonmaan perhetalon I ja II vaiheen asemakaavat täydentävät ja monipuolistavat asuntomessualueen kaupunkirakennetta. Markkinointi; mummit, mummi ja Aaro naapurissa - lapsiperheet erityisesti huomioiden. Syntyvien huomiointi (esim. Naantali-pipo, positiivinen imago).	KH, Ympäristövirasto, Viestintä	Toivottu väestökehitys. Huoltosuhde. Syntyneiden enemmisyys. Julkisen liikenteen sujuvuus.
TOTEUTUNEET TOIMENPITEET 2022			
<ul style="list-style-type: none"> • Perhetalo II -asemakaava hyväksyttiin Naantalin kaupunginvaltuustossa loppuvuodesta 2022 (lainvoimaistuminen 2023 alkupuolella). • Tonttimarkkinointia harjoitettiin aktiivisesti asuntomessuilla ja rakenna ja sisusta -messuilla sekä tontinluovutuskilpailujen ollessa aktiivisia verkkosivuilla, somessa ja lehdissä. Markkinoinnissa huomioitiin mm. lapsiperheet. 			

2. Aktiivisen kaavoittamisen kautta lisätään nuorten perheiden mahdollisuuksia löytää sopivia asumismuotoja	Tonttipolitiikassa keskitytään kohtuuhintaisiin ratkaisuihin.	Tekniset palvelut, kaavoitus. Maankäyttö. KH	Väestökehitys.Tonttitarjonta.
<ul style="list-style-type: none"> • Väestökehitys oli ripeää: Naantalin kaupunki on saanut Tilastokeskuksen ennakkotietojen perusteella väestönlisystä 249 henkeä. • Kaupunki onnistui pitämään yllä monipuolista tonttitarjontaa: Vuoden aikana keskeisiä pientalojen (AO/AP) markkinointikohteita olivat mm. Luonnonmaalla asuatomessualueen pohjoispuoli sekä perhetalon alue. Lisäksi kaupungilla on ollut jatkuvassa haussa runsaasti pientalokohteita ympäri vuoden. • Kaavoitusohjelma sisältää jatkuvasti monipuolista tonttivarantoa ylläpitäviä asumisen asemakaavahankkeita. Vuoden aikana tehtiin yleiskaavavaroitusestus, jossa tarkasteltiin väestökehitystarkastelua ja kasvutavoitteita. Työn avulla voidaan arvioida tulevia asemakaavoituksen painopisteitä suhteessa palveluverkkoon. 			
3. Villan tilan alueen kehittämisen virkityskäyttöön	Suunnittelu, asian eteenpäin vieminen. Kevyen liikenteen yhteyden parantaminen.	Tekniset palvelut	Teknisen viraston arvio.
<ul style="list-style-type: none"> • Kaupunki suoritti Villan tilan alueella maanvaihtoja, jotka selkeyttivät alueen kiinteistöjaotusta ja lisäsivät kaupungin omistuksessa olevien rantamaa-alueiden määrää. Toimenpiteet tukevat Villan tilan alueen pitkäjänteistä kehittämistä. Kaupunki on myös jatkanut neuvotteluita yksittäisten matkailu- ja majoitusalojen toimijoiden kanssa alueen eri osien kehittämisestä. 			
4. Lisää edullista monipuolista vuokra-asumista	Käynnistetään neuvottelut Naantalin vuokratalot Oy:n kanssa. Huomioidaan kriisi- ja tukiasuminen. Ei keskitetä vuokra-asumista vain tietyille alueille.	Kaavoitus, Ympäristövirasto, SOTE, KH	Käyttöön tulevien asuntojen määrä vs. väestökehitystavoite. Teknisen viraston ja sosiaalityön arvio.
<ul style="list-style-type: none"> • Kohtuuhintaisen asumisen osalta vuonna 2022 keskustaan Tuulensuunkadulle ja Luonnonmaalle messualueelle valmistui ARA-tuotantoa. Kaupunki myös kilpailutti Luonnonmaan perhetalon alueella ARA-kerrostalokohteen tontinluovutuksen, minkä osalta laadittiin esisopimus. • Asunto-ohjelman 2019-2022 tavoitteiden toteutumisen osalta vuosi oli verrattain hyvä, mitä tulee vuonna 2022 valmistuneeseen ARA-asuntotuotantoon (ml. Naantalin Vuokratalot Oy:n tuotanto) sekä asumisoikeuskohteisiin. Ohjelmakaudella keskimäärin tavoitteet eivät ole toteutuneet aivan yhtä hyvin. 			
5. Asuinympäristöt mahdollistaisivat liikkumisen, kokoontumisen, harrastamisen	Viihtyisät ympäristöt, hyvät kulkuyhteydet.	Tekninen virasto yhteistyössä eri toimijoiden kanssa.	Asukaskyselyt

- Vuoden aikana hyväksytyjen asumisen asemakaavojen, Porhonkallio-Virpi ja Perhetalo 2, sijainti mahdollistaa tavoitteet.
- Perhetalon hyvillä uusilla katu- ja kevyenliikenteen yhteyksillä parannetaan palveluiden (Perhetalo, palloilukenttä, kauppa) saavuttamista koko Rymättylän eteläpuolisilta asuinalueilta.

Tavoite	Toimenpiteet ja vastuutaho	Resurssit	Arviointimittarit
---------	----------------------------	-----------	-------------------

OSA II VALTUUSTOKÄSITTELY

Hyvinvointisuunnitelman vuosittainen raportti 2022 hyväksytty kaupunginvaltuustossa x.x.2023

Liite 1: Hyvinvoinnin edistämistä tukevat ohjelmat ja suunnitelmat

1. [Talousarvio](#)
2. [Varhaiskasvatussuunnitelma](#)
3. [Lasten ja nuorten hyvinvointisuunnitelma 20192022_6.pdf](#)
4. [Mielenterveys- ja päihdesuunnitelma 2019 - 2022.pdf](#)
5. [Seudullinen kotouttamisohjelma 2018-2021.pdf](#)
6. [Perusopetussuunnitelma](#)
7. [Asunto-ohjelma 2019.pdf](#)
8. [Maankäytön kehityskuva 2035.pdf](#)
9. [Kaupunkistrategia 2022.pdf](#)

[Naantalın kaupungin strategiat, ohjelmat ja suunnitelmat](#)

Liite 2: Kuntastrategian painopisteet ja linjaukset

Naantalin strategiaa valmisteltiin samanaikaisesti Hyvinvointisuunnitelman kanssa. Tavoitteena oli rakentaa strategiaa tukeva Hyvinvointisuunnitelma.

Menestysteemat määrittelevät suunnan kaupungin kehittämiseksi vuoteen 2022 saakka. Ne ohjaavat kaupungin talousarvioiden ja suunnitelmien laatimista sekä kaupungin jokapäiväistä toimintaa:

1. Viihtyisää asumista ja korkeatasoisia palveluita
2. Kilpailukykyinen ympäristö yrityksille
3. Joustavaa päätöksentekoa ja osaavaa johtamista
4. Aloitteellinen ja hyvinvoiva henkilöstö
5. Digi-Naantali palvelee ja osallistaa

Liite 3: Indikaattorien osoittama hyvinvointi

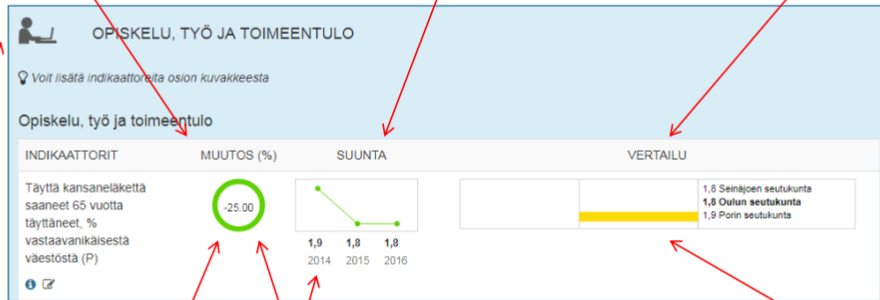
Sähköinen hyvinvointikertomus: indikaattoritiedon tulkinta
Versio 6.9.2017

Indikaattoritiedon tulkinta

Indikaattoriarvon suhteellinen muutos
(ilmaistaan aina prosentteina; vuosiraportissa verrataan edeltävän vuoden, laajassa kertomuksessa viiden vuoden takaiseen arvoon; alla oleva esimerkki laajasta kertomuksesta)

Viime vuosien kehitys
(indikaattoriarvot)

Viimeisin indikaattoriarvo omassa kunnassa ja vertailukunnissa sekä tämän mukainen järjestys ja vertailu
(oma organisaatio lihavoituna)



Ympyrän kehän vahvuus ilmaisee muutoksen voimakkuutta – mitä paksumpi ympyrän kehä, sitä suurempi muutos.

Ympyrän kehän ja suuntakuvaajan väri riippuu tapahtuneesta muutoksesta ja indikaattorin arvotuksesta (onko muutos arvioitu tai arvotettu myönteiseksi vai kielteiseksi asiaksi; arvotusta muutetaan indikaattorien muokkaustilassa).

Keltainen väri kertoo, että oman kunnan ero vertailukuntaan on alle 10 prosenttia.

ARVOTUS




TALOUS JA ELINVOIMA

Tulot

Verotulot, euroa / asukas

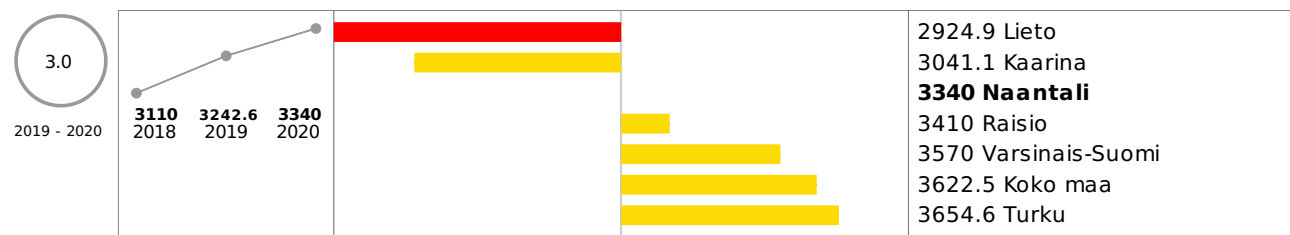


Valtionosuudet, % nettokustannuksista



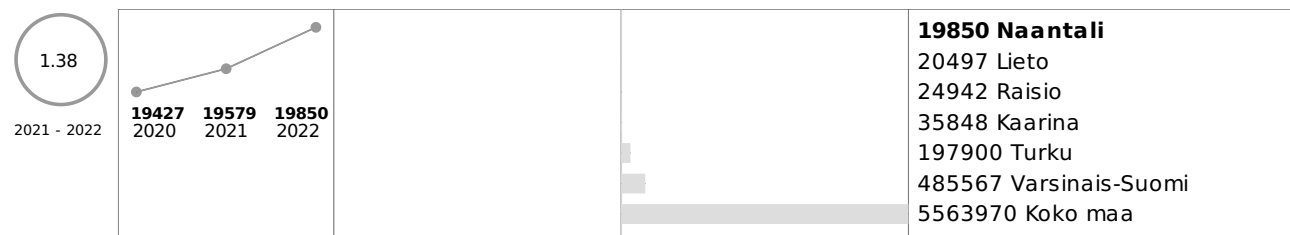
Menot

Sosiaali- ja terveystoimen nettokustannukset, euroa / asukas

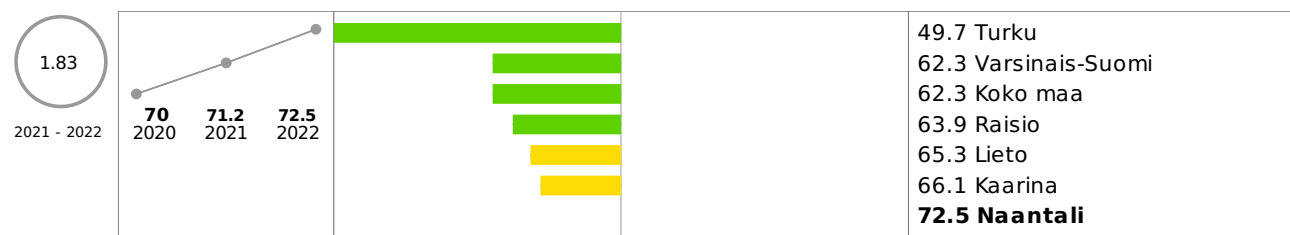


Väestö


Väestö 31.12.




Huoltosuhte, demografinen



0 - 15-vuotiaat, % väestöstä



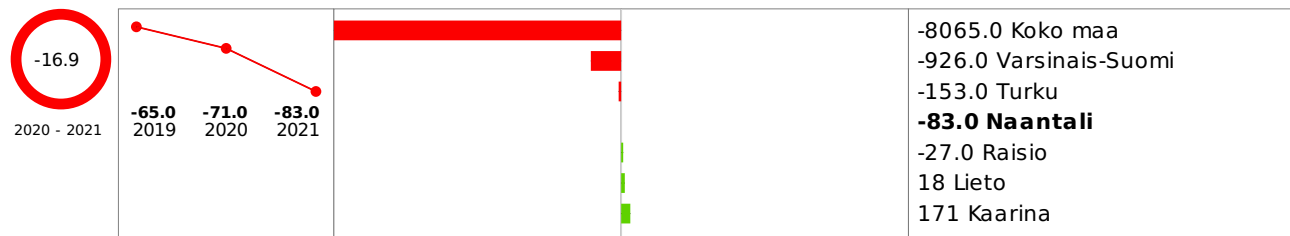
75 vuotta täyttäneet, % väestöstä




Kuntien välinen nettomuutto / 1 000 asukasta



Syntyneiden enemmyyt



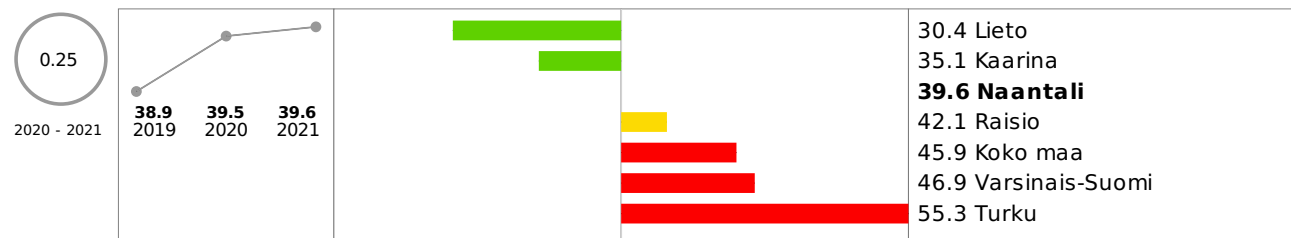
Koulutustasomittain



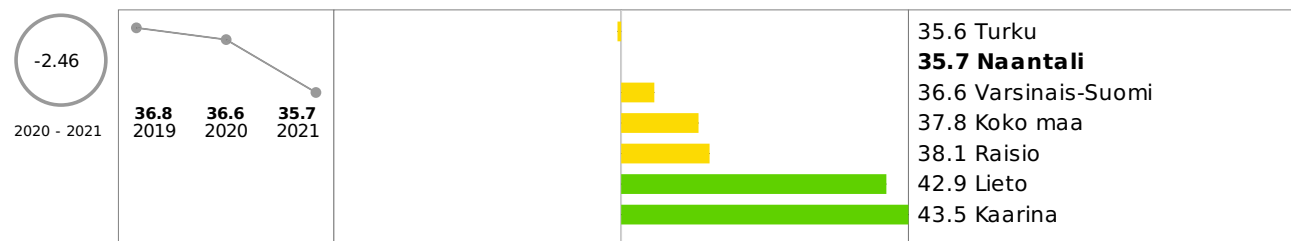
Työlliset, % väestöstä



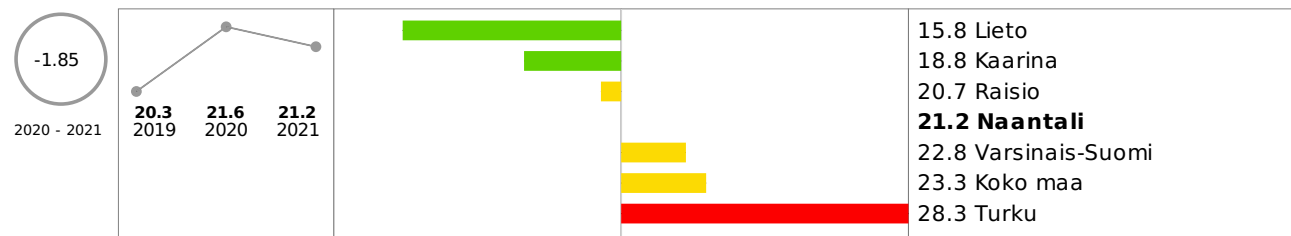
Yhden hengen asuntokunnat, % asuntokunnista




Lapsiperheet, % perheistä




Yksinhuoltajaperheet, % lapsiperheistä



0 - 14-vuotiaat, % väestöstä, väestöennuste 2025



65 vuotta täyttäneet, % väestöstä, väestöennuste 2025



TALOUS JA ELINVOIMA - Yhteenveto

LAPSET, VARHAISNUORET JA LAPSIPERHEET

Elintavat, elämänlaatu ja osallisuus


Tyytyväinen elämäänsä tällä hetkellä, % 4. ja 5. luokan oppilaista (2017-)



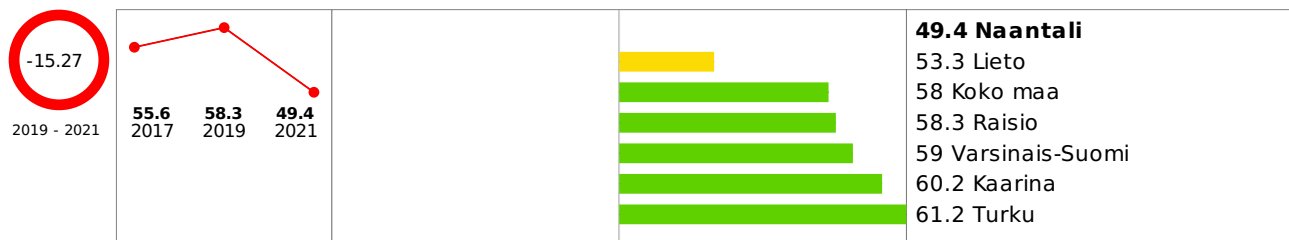
Tyytyväinen elämäänsä tällä hetkellä, % 8. ja 9. luokan oppilaista (2017-)



Pitää koulunkäynnistä, % 4. ja 5. luokan oppilaista (2017-)



Pitää koulunkäynnistä, % 8. ja 9. luokan oppilaista



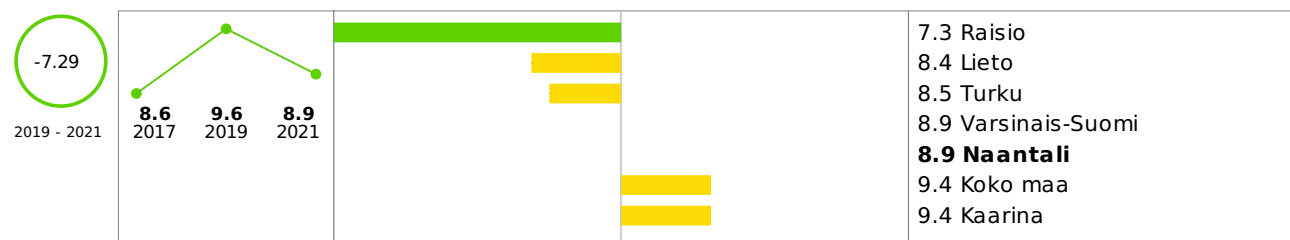
Tuntee itsensä usein yksinäiseksi, % 4. ja 5. luokan oppilaista (2017-)



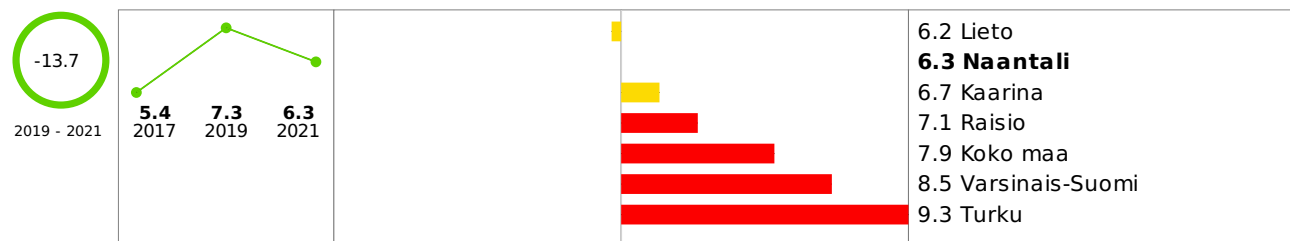
Tuntee itsensä yksinäiseksi, % 8. ja 9. luokan oppilaista (2017-)



Ei yhtään läheistä ystävää, % 8. ja 9. luokan oppilaista



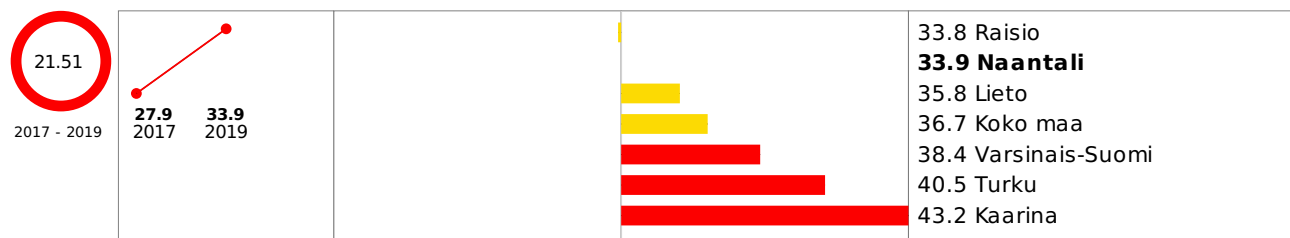
Koulukiusattuna vähintään kerran viikossa, % 4. ja 5. luokan oppilaista (2017-)



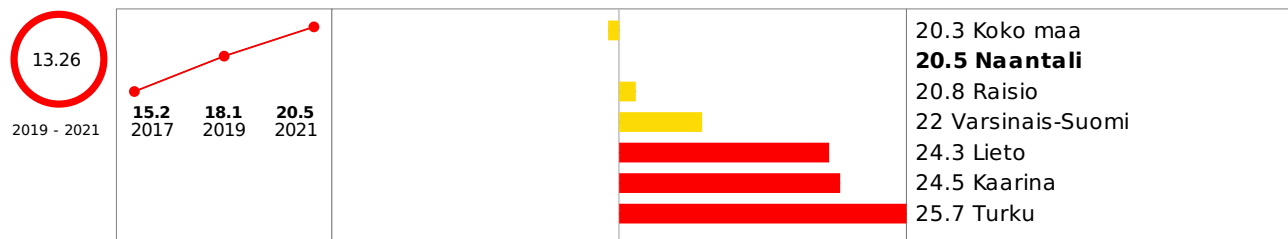
Koulukiusattuna vähintään kerran viikossa, % 8. ja 9. luokan oppilaista



Koulustressi, % 4. ja 5. luokan oppilaista (2017-)



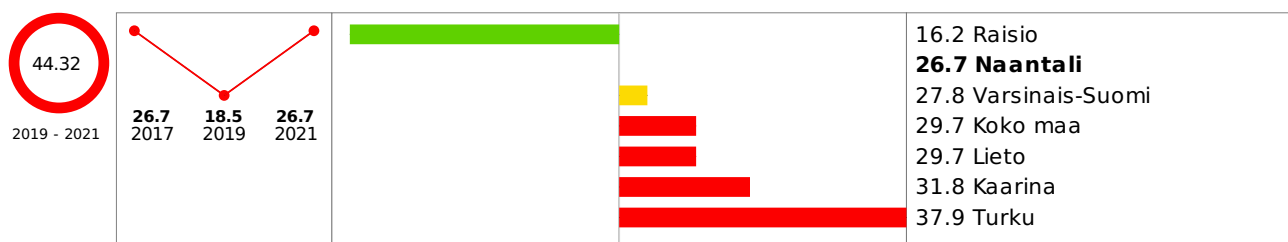
Koulu-uupumus, % 8. ja 9. luokan oppilaista



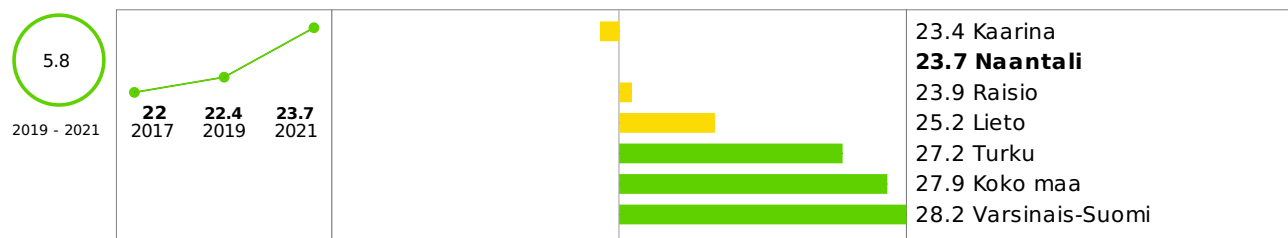
Mahdollisuus keskustella koulussa aikuisen kanssa mieltä painavista asioista, % 4. ja 5. luokan oppilaista (2017-)



Ei ole saanut tukea ja apua hyvinvointiin koulukuraattorilta lukuvuoden aikana, vaikka olisi tarvinnut, % 8. ja 9. luokan oppilaista (2017-)



Harrastaa hengästyttävää liikuntaa vapaa-ajalla korkeintaan 1 h viikossa, % 8. ja 9. luokan oppilaista



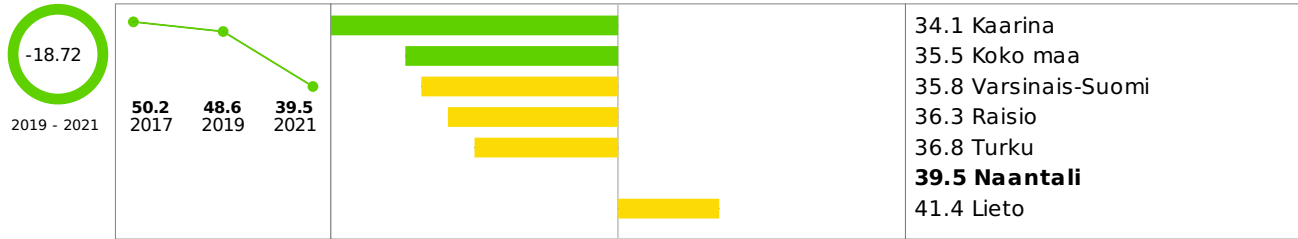
Hyvät vaikutusmahdollisuudet koulussa, % 8. ja 9. luokan oppilaista (2017-)



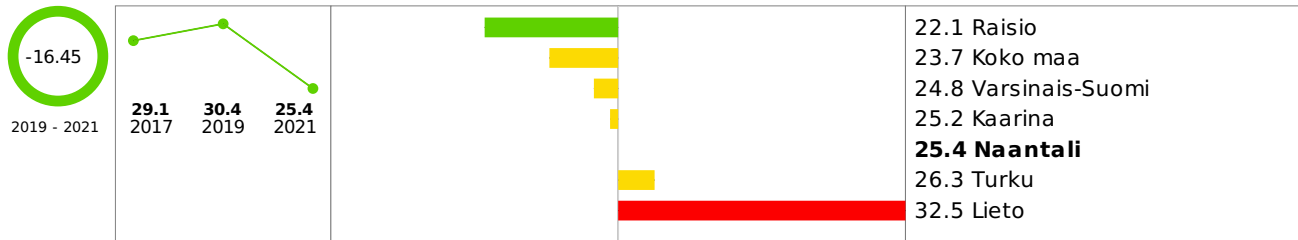
Luokassa uskaltaa sanoa mielipiteensä, % 4. ja 5. luokan oppilaista (2017-)



Opettajat eivät ole kiinnostuneita oppilaan kuulumisista, % 8. ja 9. luokan oppilaista



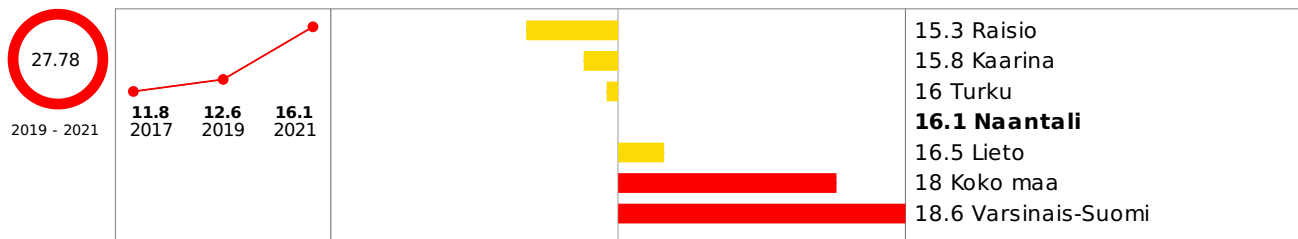
Opettajat eivät rohkaise mielipiteen ilmaisuun oppitunnilla, % 8. ja 9. luokan oppilaista




Opettajat usein kiinnostuneita siitä, mitä oppilaalle kuuluu, % 4. ja 5. luokan oppilaista (2017-)



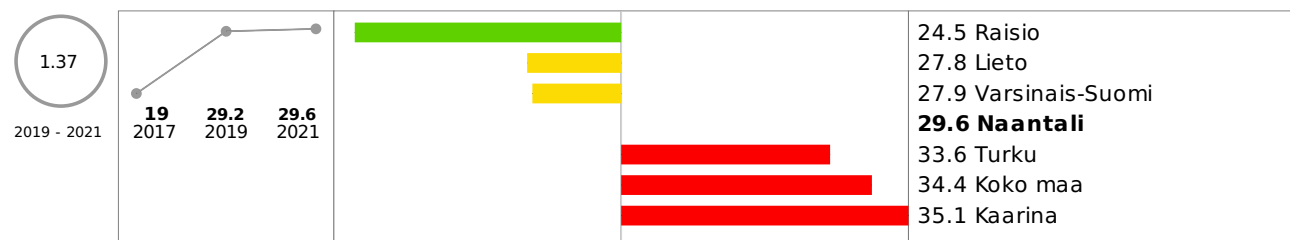
Ylipaino, % 8. ja 9. luokan oppilaista



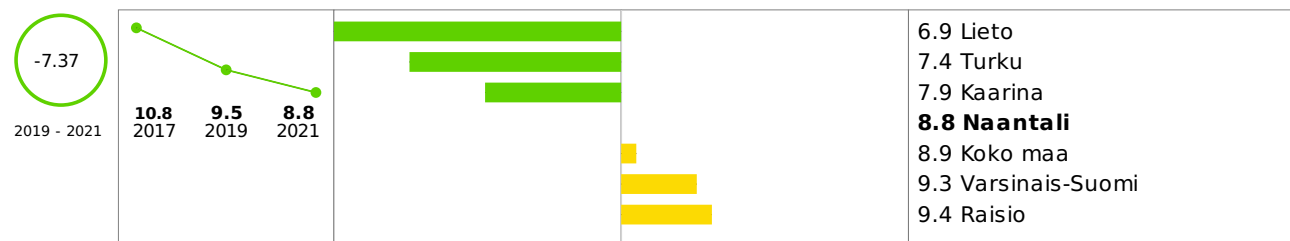
Kokee terveydentilansa keskinertaiseksi tai huonoksi, % 8. ja 9. luokan oppilaista



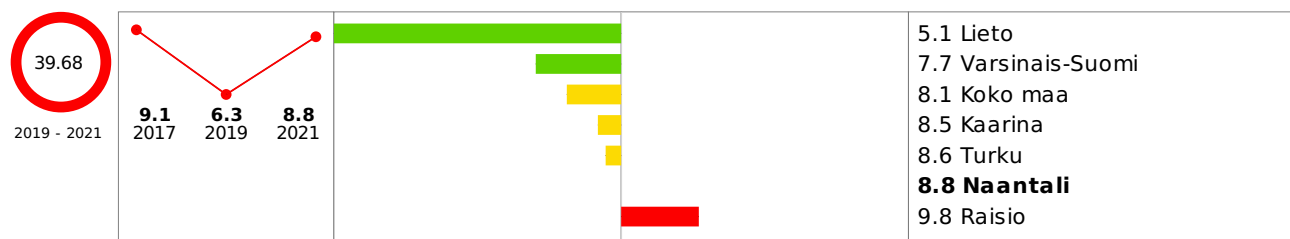
Ei syö koululounasta päivittäin, % 8. ja 9. luokan oppilaista



Tosi humalassa vähintään kerran kuukaudessa, % 8. ja 9. luokan oppilaista

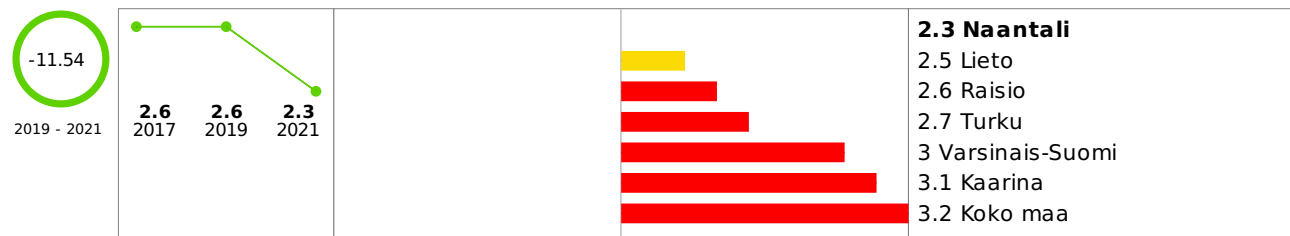


Kokeillut laittomia huumeita ainakin kerran, % 8. ja 9. luokan oppilaista




Opiskelu, työ ja toimeentulo

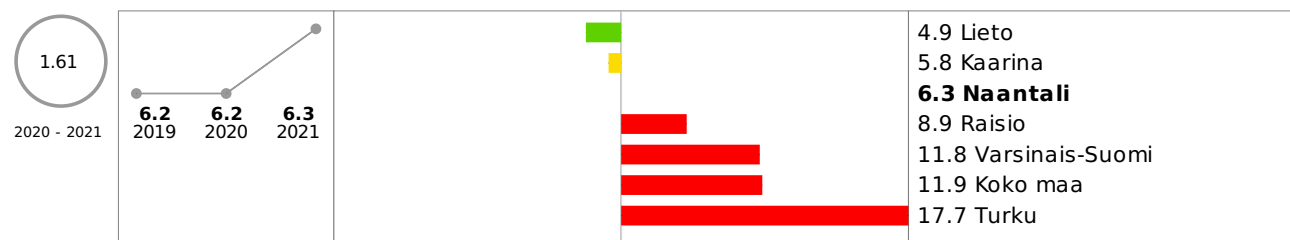
Paljon vaikeuksia lukemisessa, laskemisessa tai kirjoittamisessa, % 4. ja 5. luokan oppilaista (2017-)



Vaikeuksia oppimistaidoissa, % 8. ja 9. luokan oppilaista (2017-)




Lasten pienituloisuusaste



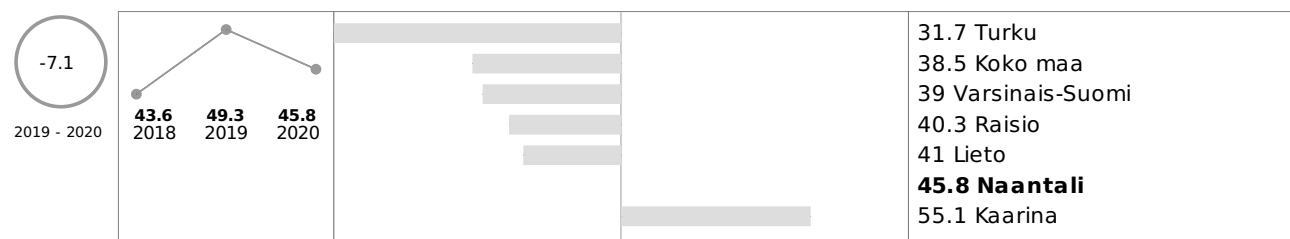
Turvallisuus, asuminen ja ympäristö

Ahtaasti asuvat lapsiasuntokunnat, % kaikista lapsiasuntokunnista




Päivähoito

Kunnan kustantamassa kokopäivähoidossa olleet 1 - 2-vuotiaat, % vastaavanikäisestä väestöstä




Kunnan kustantamassa kokopäivähoidossa olleet 3 - 5-vuotiaat, % vastaavanikäisestä väestöstä



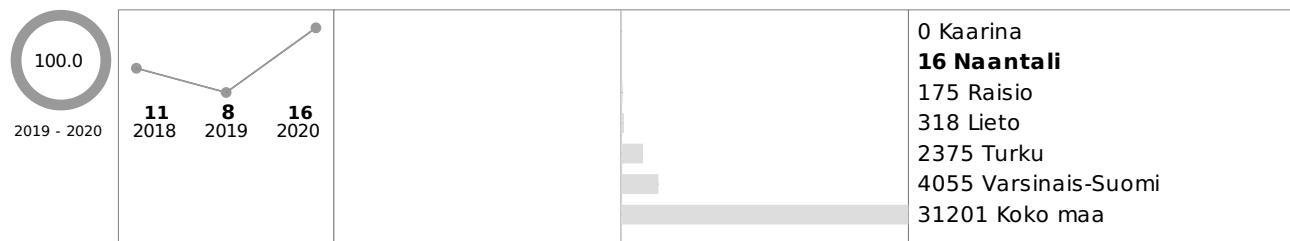
Lasten päivähoitossa olleet 3 - 5-vuotiaat % vastaavanikäisestä väestöstä




Leikkitoiminnan piirissä keskimäärin toimintapäivänä olleet lapset, kunnan kustantamat palvelut




Varhaiskasvatuksen palvelusetelitä saaneet asiakkaat



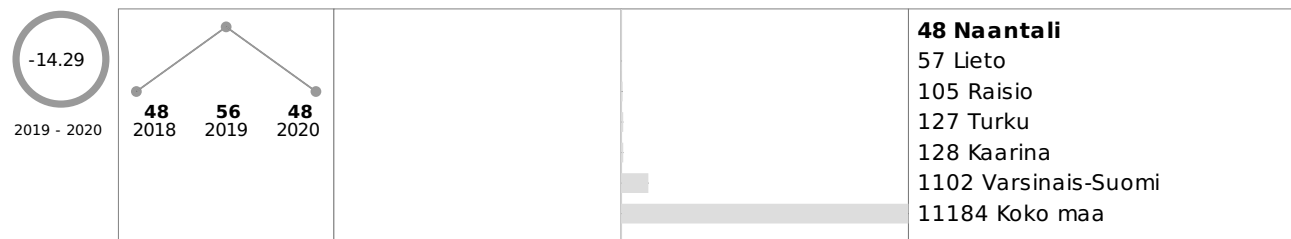
Yksityisen hoidon tukea saaneita perheitä vuoden aikana



Kuntalisää (Kelan maksamat) saaneita perheitä vuoden aikana



Kokopäivähoidossa perhepäivähoidossa olleet lapset 31.12., kunnan omat palvelut




Koulu

Terveystiedon aktiivisuus (TEA) perusopetuksessa, pistemäärä




Sosiaali- ja terveydenhuolto

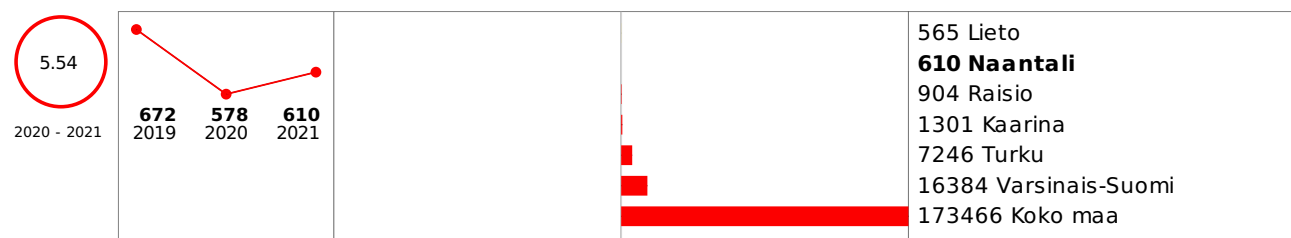
Perusterveydenhuollon lastenneuvolan käynnit yhteensä / 1 000 0 - 7-vuotiasta



Perusterveydenhuollon kouluterveydenhuollon käynnit / 1 000 7 - 18-vuotiasta



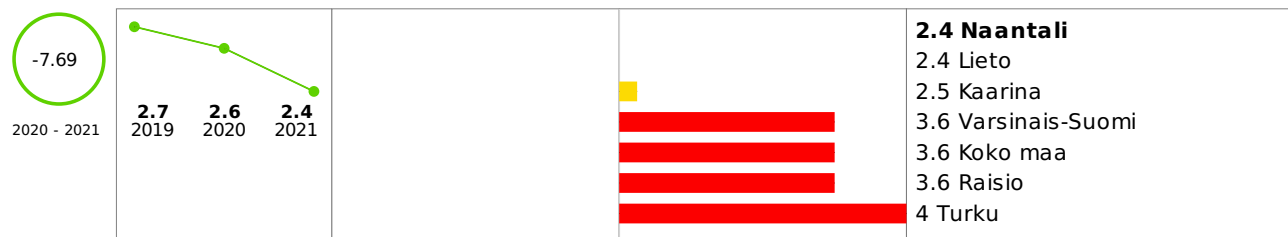
Lastensuojeluilmoitusten lukumäärä (THL)



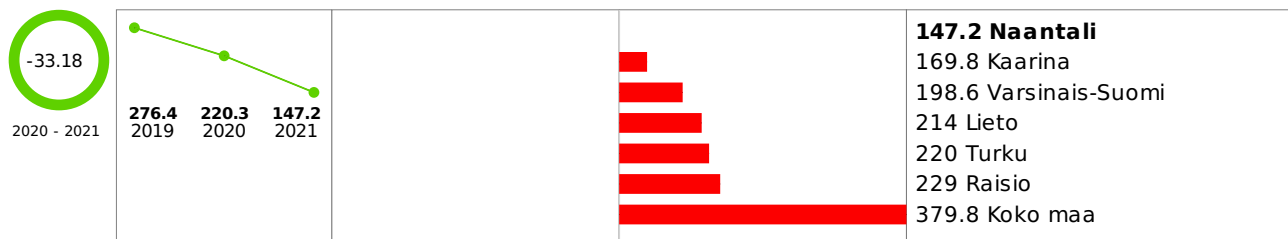
0 - 17-vuotiaat lapset, joista on tehty lastensuojeluilmoitus, % vastaavanikäisestä väestöstä (THL)



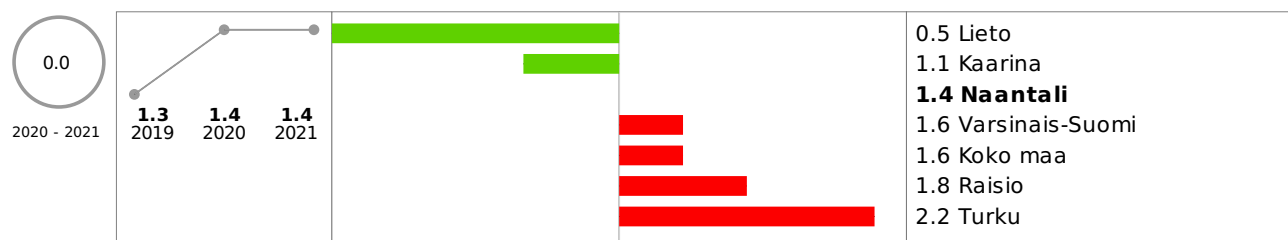
Lastensuojelun avohuollollisten tukitoimien piirissä 0 - 17-vuotiaita vuoden aikana, % vastaavanikäisestä väestöstä (THL)




Erikoissairaanhoidon avohoitokäynnit, lastenpsykiatria / 1 000 0 - 12-vuotiasta



Kodin ulkopuolelle sijoitetut 0 - 17-vuotiaat, % vastaavanikäisestä väestöstä (THL)



Psykiatrian laitoshoidon hoitopäivät 0 - 16-vuotiailla / 1 000 vastaavanikäistä



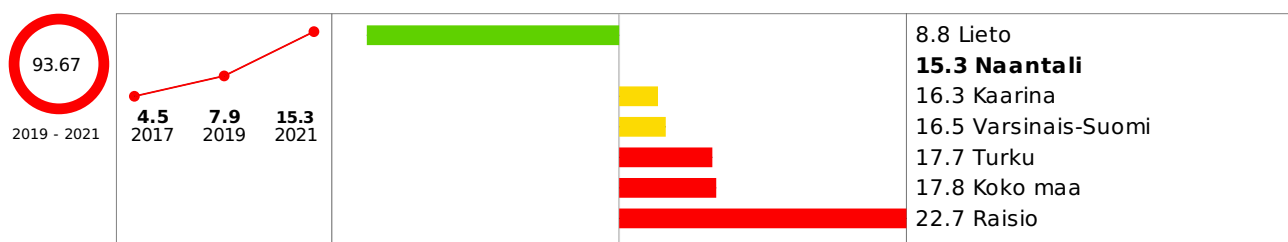
NUORET JA NUORET AIKUISET

Elintavat, elämänlaatu ja osallisuus

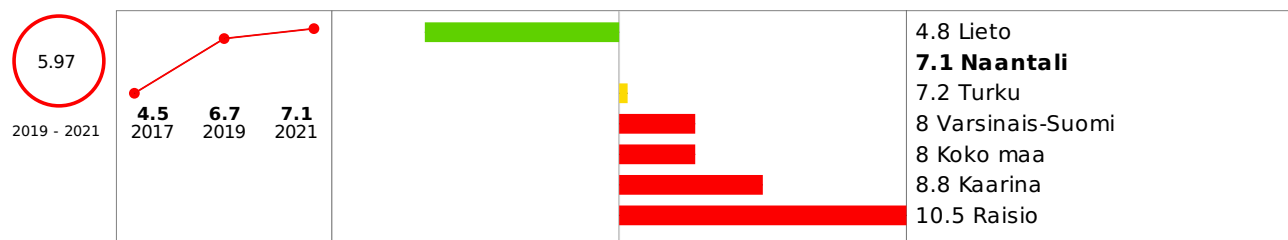
Pitää opiskelusta, % lukion 1. ja 2. vuoden opiskelijoista



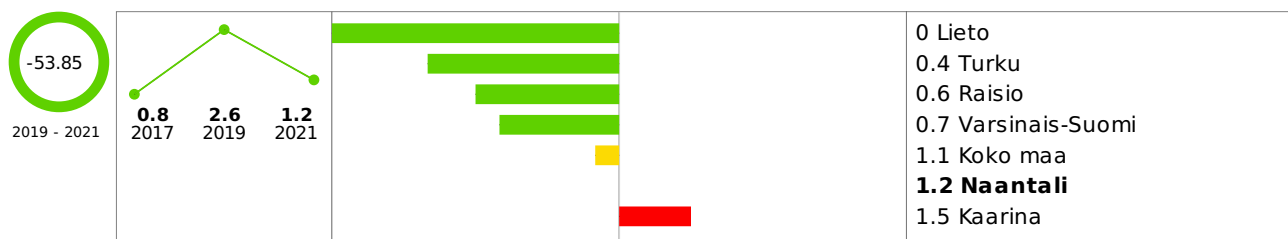
Tuntee itsensä yksinäiseksi, % lukion 1. ja 2. vuoden opiskelijoista (2017-)



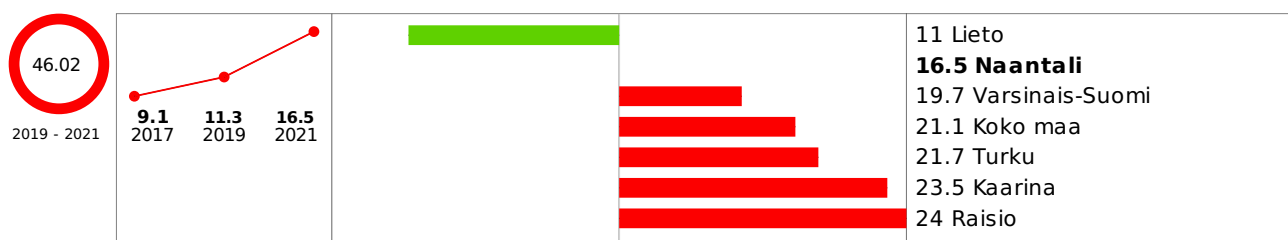
Ei yhtään läheistä ystävää, % lukion 1. ja 2. vuoden opiskelijoista



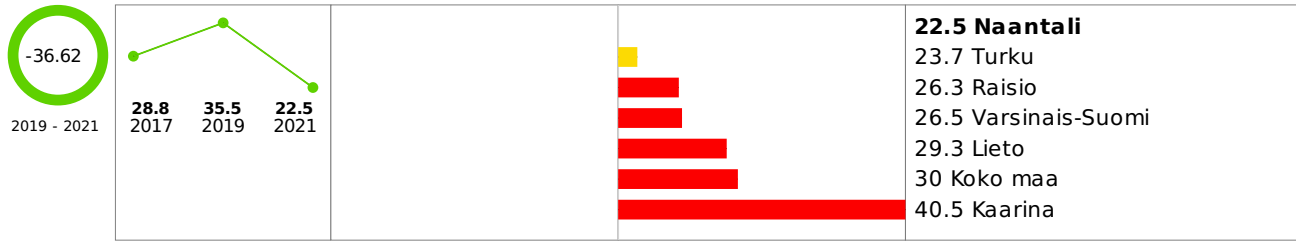
Koulukiusattuna vähintään kerran viikossa, % lukion 1. ja 2. vuoden opiskelijoista



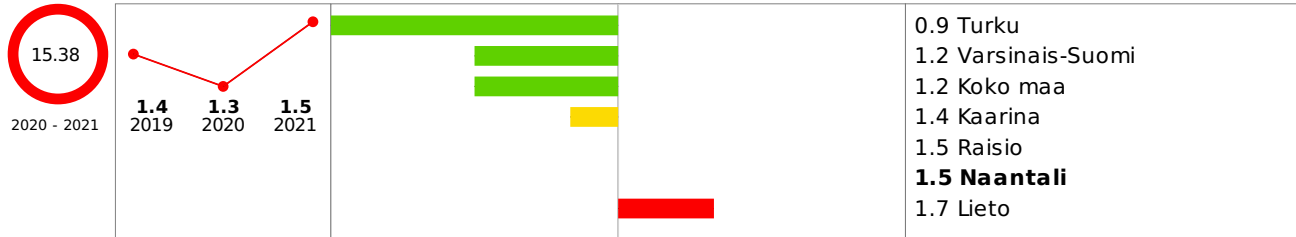
Koulu-uupumus, % lukion 1. ja 2. vuoden opiskelijoista




Opettajat eivät ole kiinnostuneita oppilaan kuulumisista, % lukion 1. ja 2. vuoden opiskelijoista



Mielenterveyden ja käyttäytymisen häiriöiden vuoksi työkyvyttömyyseläkettä saavat 16 - 24-vuotiaat, % vastaavanikäisestä väestöstä

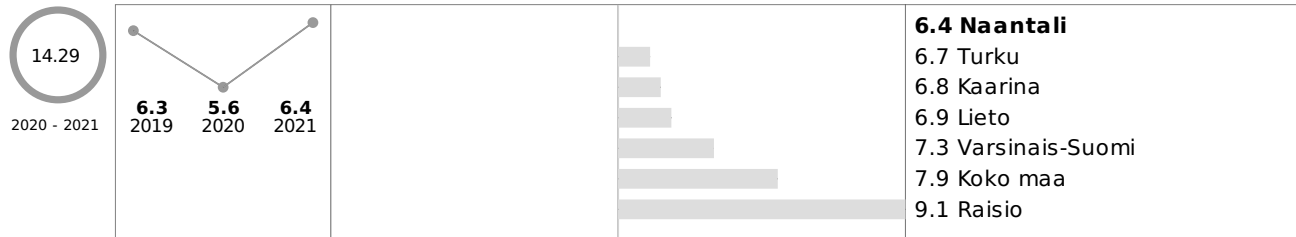


Raskaudenkeskeytykset alle 25-vuotiailla / 1 000 15 - 24-vuotiasta naista

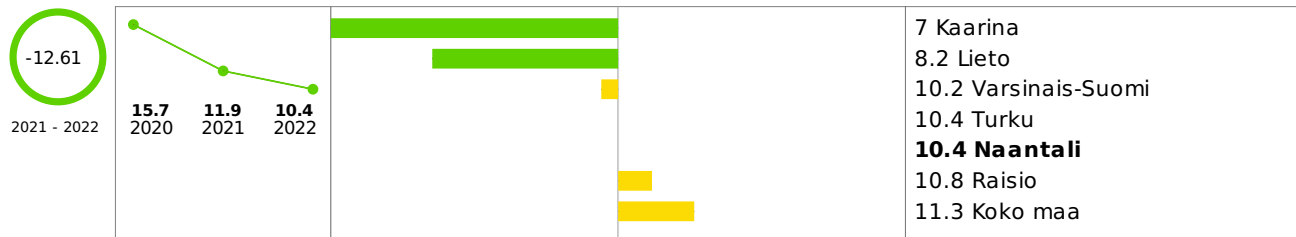


Opiskelu, työ ja toimeentulo

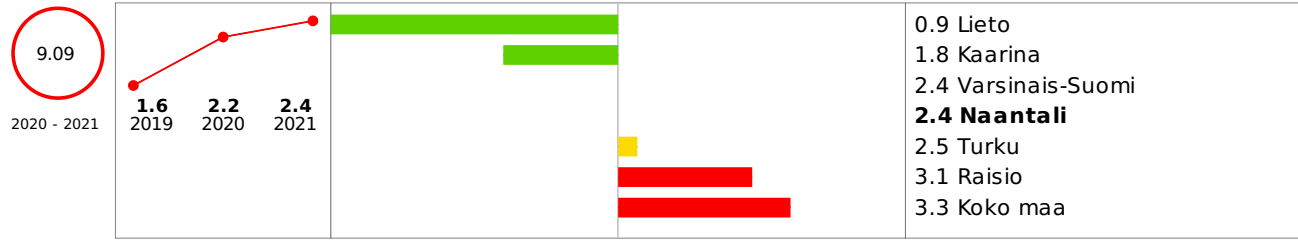
Koulutuksen ulkopuolelle jääneet 17 - 24-vuotiaat, % vastaavanikäisestä väestöstä



Nuorisotyöttömät, % 18 - 24-vuotiaasta työvoimasta



Toimeentulotukea pitkäaikaisesti saaneet 18 - 24-vuotiaat, % vastaavanikäisestä väestöstä



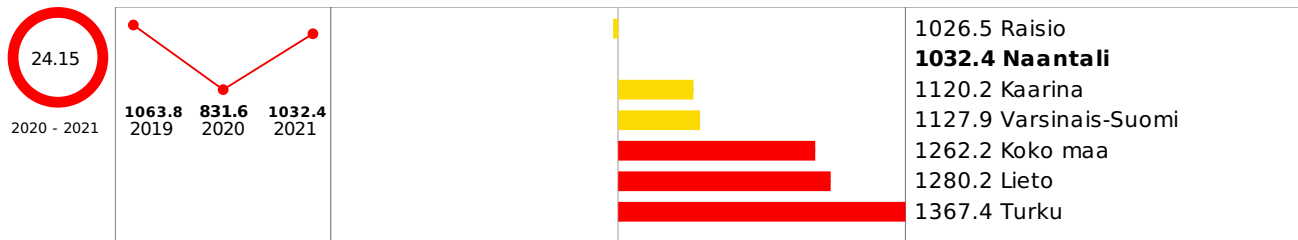
Koulu

Terveystiedon aktiivisuus (TEA) lukiokoulutuksessa, pistemäärä

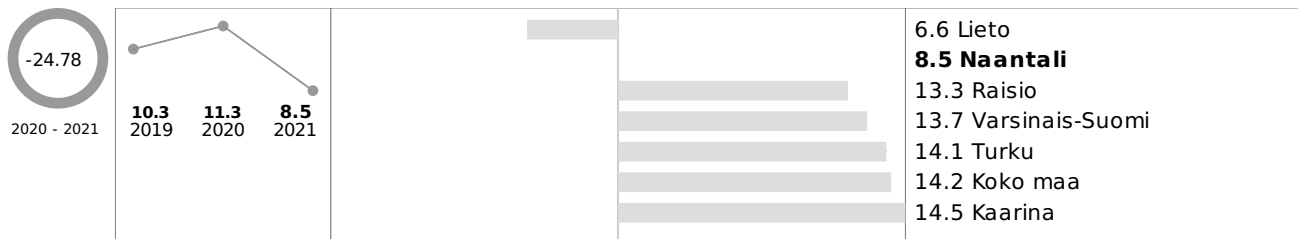


Sosiaali- ja terveydenhuolto

Erikoissairaanhoidon avohoitoikäennöt, nuorisopsykiatria / 1 000 13 - 17-vuotiaasta

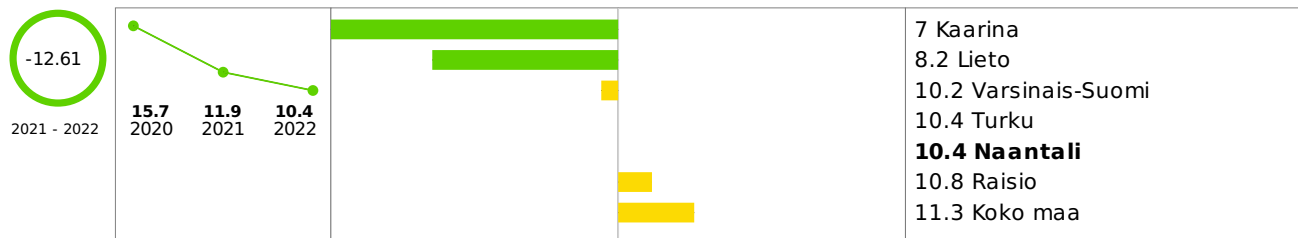


Psykiatrian laitoshoidon hoitajaksot 18 - 24-vuotiailla / 1 000 vastaavanikäistä



Muut palvelut

Nuorisotyöttömät, % 18 - 24-vuotiaasta työvoimasta



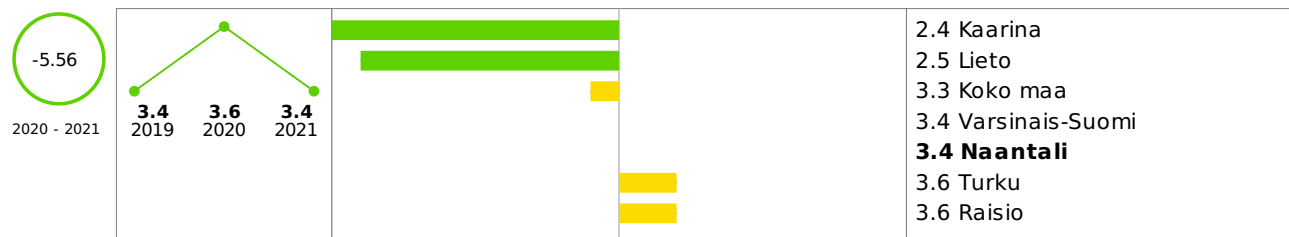
TYÖIKÄISET

Elintavat, elämänlaatu ja osallisuus

Mielenterveysperusteisesti sairauspäivärahaa saaneet 25 - 64-vuotiaat / 1000 vastaavanikäistä



Mielenterveyden ja käyttötymisen häiriöiden vuoksi työkyvyttömyyseläkettä saavat 25 - 64-vuotiaat, % vastaavanikäisestä väestöstä

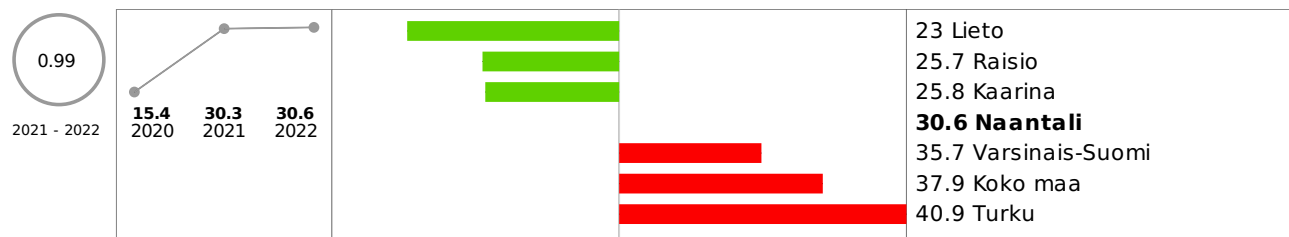


Työkyvyttömyyseläkettä saavat 25 - 64-vuotiaat, % vastaavanikäisestä väestöstä

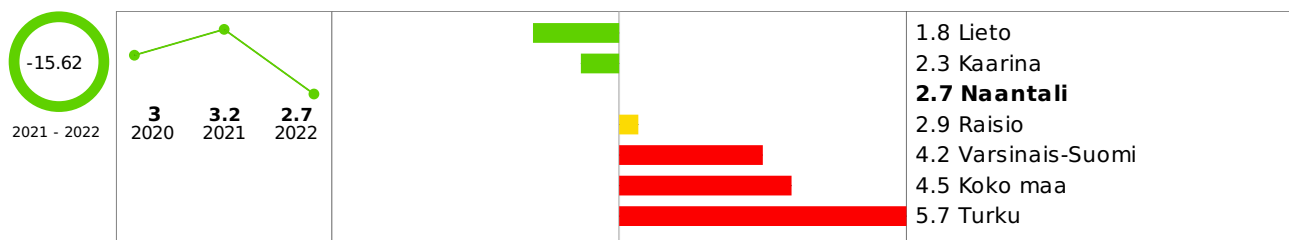


Opiskelu, työ ja toimeentulo

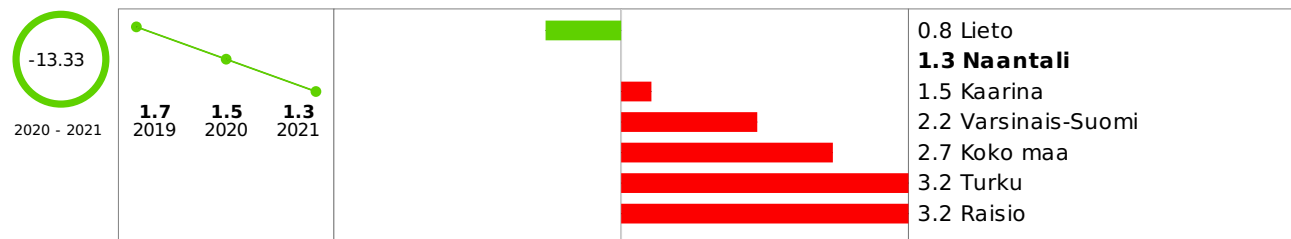
Pitkäaikaistyöttömät, % työttömistä



Vaikeasti työllistyvät (rakennetyöttömyys), % 15 - 64-vuotiaista




Toimeentulotukea pitkäaikaisesti saaneet 25 - 64-vuotiaat, % vastaavanikäisestä väestöstä




Sosiaali- ja terveydenhuolto

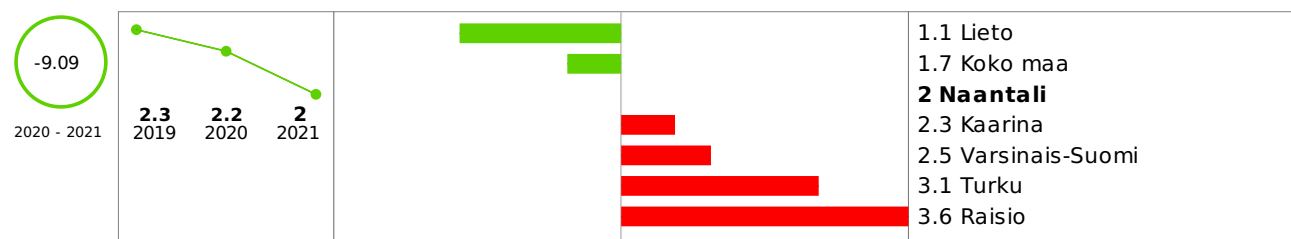
Perusterveydenhuollon avohoidon lääkärikäynnit 15 - 49-vuotiailla / 1 000 vastaavanikäistä



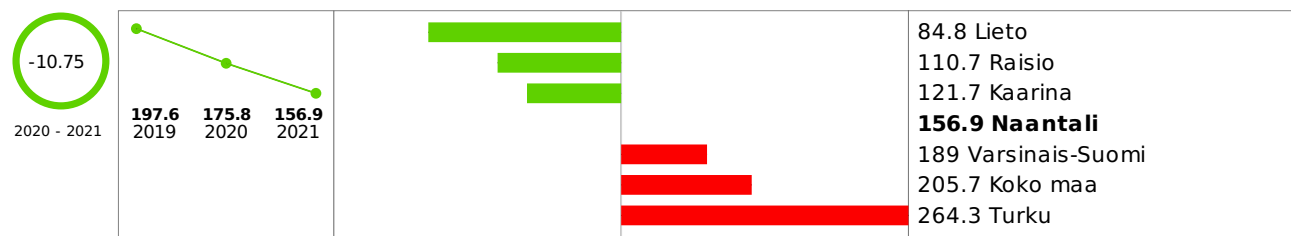
Perusterveydenhuollon avohoidon lääkärikäynnit 50 - 64-vuotiailla / 1 000 vastaavanikäistä



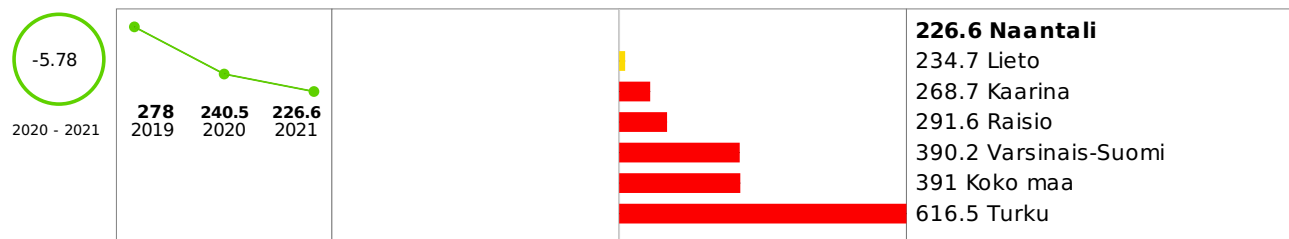
Päihdehuollon laitoksissa hoidossa olleet asiakkaat / 1 000 asukasta



Psykiatrian laitoshoidon hoitopäivät 17 - 74-vuotiailla / 1 000 vastaavanikäistä




Erikoissairaanhoidon avohoitoikäykset, psykiatria / 1000 18 vuotta täyttänyttä

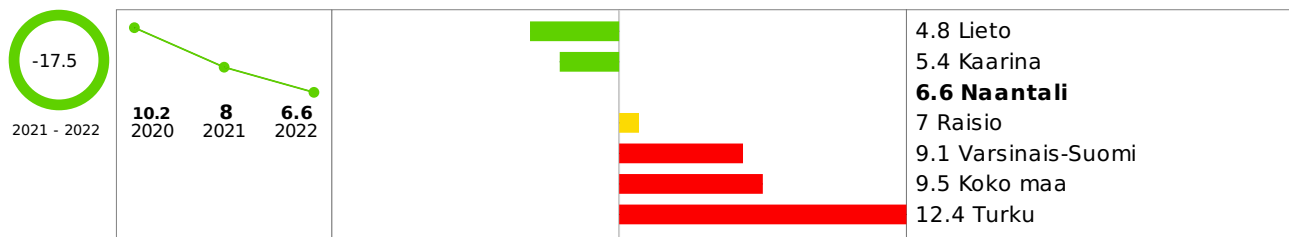


Muut palvelut


Työkyvyttömyyseläkettä saavat, % 16 - 64-vuotiaista



Työttömät, % työvoimasta



Kunnan osarahoittama työmarkkinatuki, 1000 euroa

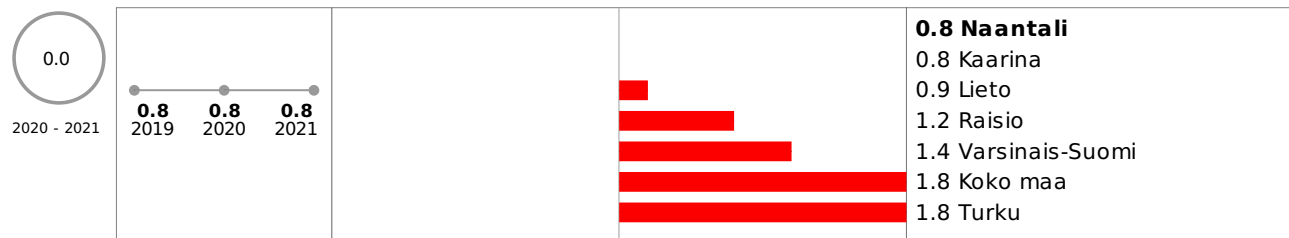


TYÖIKÄISET - Yhteenveto

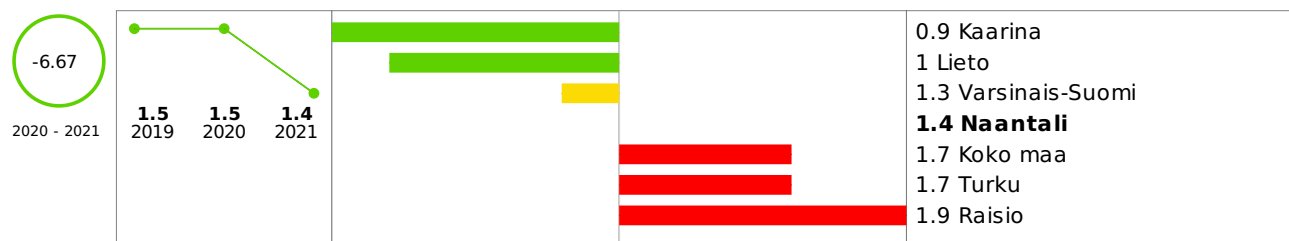
IKÄIHMISET

Opiskelu, työ ja toimeentulo

Täyttä kansaneläkettä saaneet 65 vuotta täyttäneet, % vastaavanikäisestä väestöstä




Toimeentulotukea saaneet 65 vuotta täyttäneet, % vastaavanikäisestä väestöstä



Turvallisuus, asuminen ja ympäristö

Yksinasuvat 75 vuotta täyttäneet, % vastaavanikäisestä asuntoväestöstä

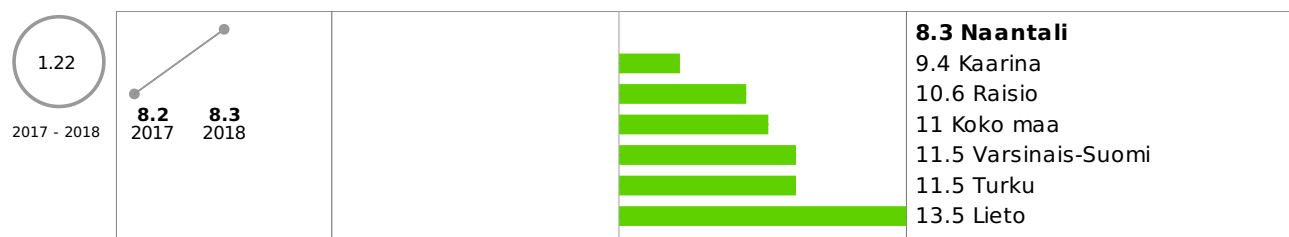


Kotona asuvat 75 vuotta täyttäneet, % vastaavanikäisestä väestöstä



Sosiaali- ja terveydenhuolto

Säännöllisen kotihoiton piirissä 30.11. olleet 75 vuotta täyttäneet asiakkaat, % vastaavanikäisestä väestöstä



Omaishoidon tuen 75 vuotta täyttäneet hoidettavat vuoden aikana, % vastaavanikäisestä väestöstä




Ikäntyneiden tehostetun palveluasumisen 75 vuotta täyttäneet asiakkaat 31.12., % vastaavanikäisestä väestöstä



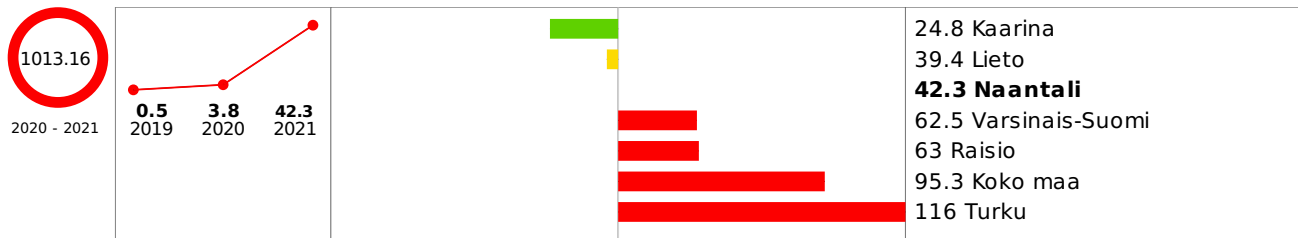
Vanhainkodeissa tai pitkäaikaisessa laitoshoidossa terveyskeskuksissa olevat 75 vuotta täyttäneet 31.12., % vastaavanikäisestä väestöstä



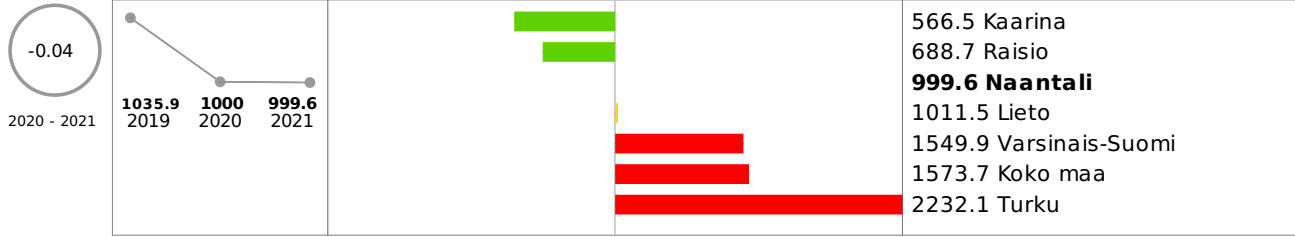
Perusterveydenhuollon avohoidon lääkärikäynnit 65 vuotta täyttäneillä / 1 000 vastaavanikäistä




Psykiatrian laitoshoidon hoitopäivät 75 vuotta täyttäneillä / 1 000 vastaavanikäistä



Somaattisen erikoissairaanhoidon hoitopäivät 75 vuotta täyttäneillä / 1 000 vastaavanikäistä



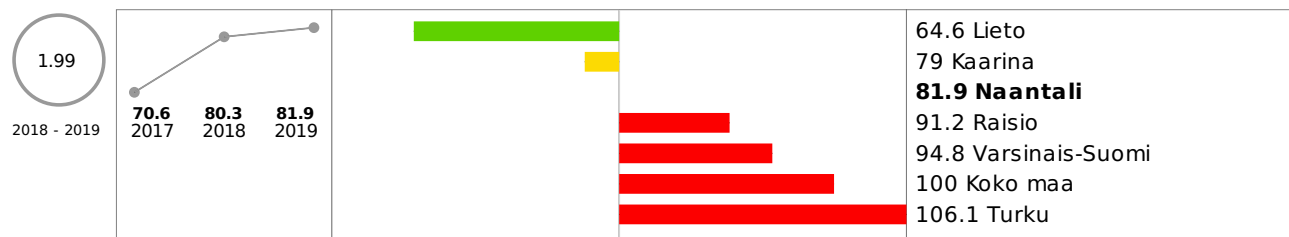
THL:n sairastavuusindeksi, ikävakioitu




KAIKKI IKÄRYHMÄT

Elintavat, elämänlaatu ja osallisuus

Mielenterveysindeksi, ikävakioitu

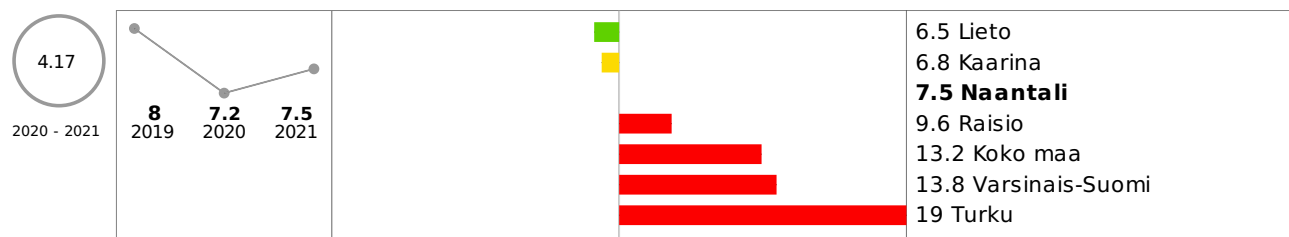


Äänestysaktiivisuus kuntavaaleissa, %

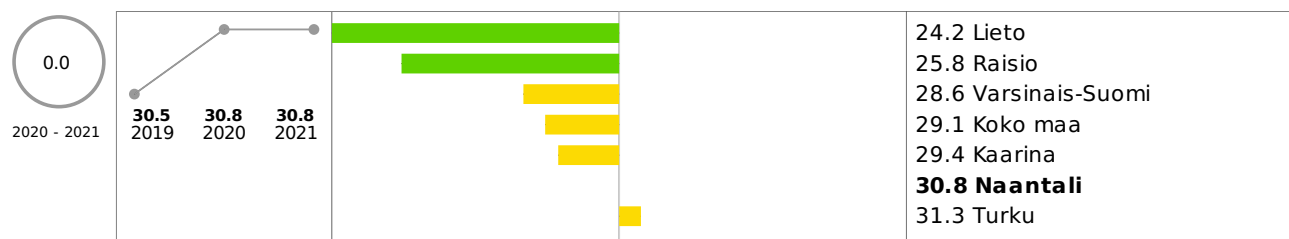


Opiskelu, työ ja toimeentulo

Kunnan yleinen pienituloisuusaste

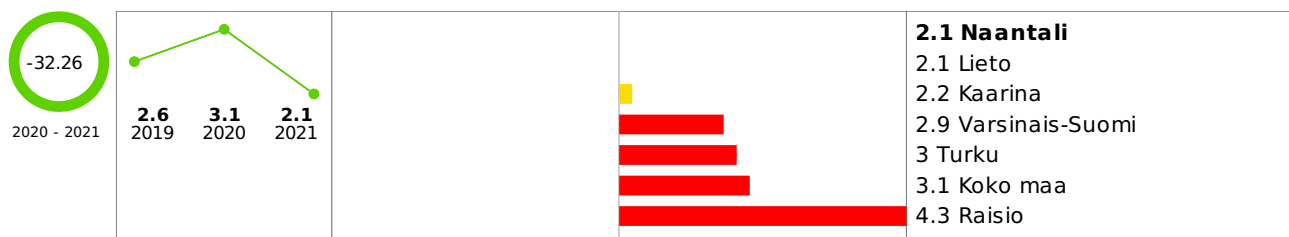


Gini-kerroin, käytettävissä olevat tulot

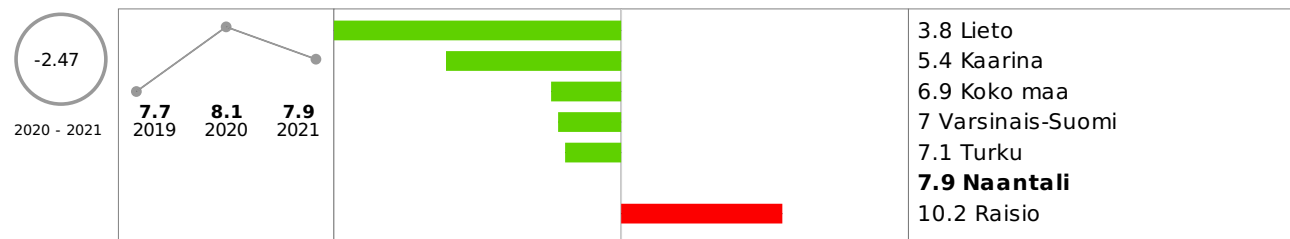


Turvallisuus, asuminen ja ympäristö

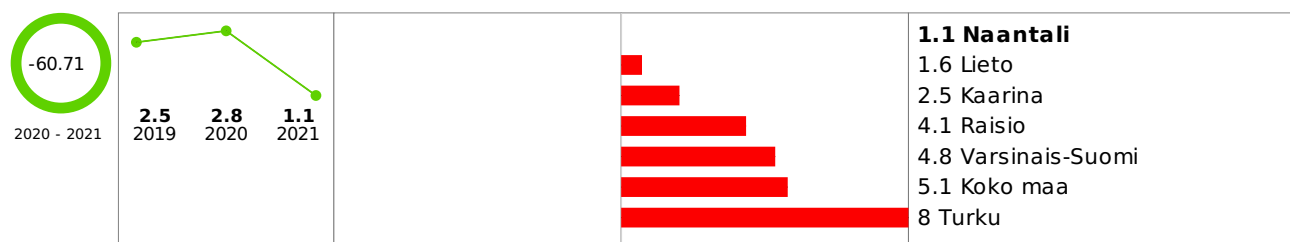
Poliisin tietoon tulleet rattijuopumustapaukset / 1 000 asukasta



Alkoholijuomien myynti asukasta kohti 100 %:n alkoholina, litraa



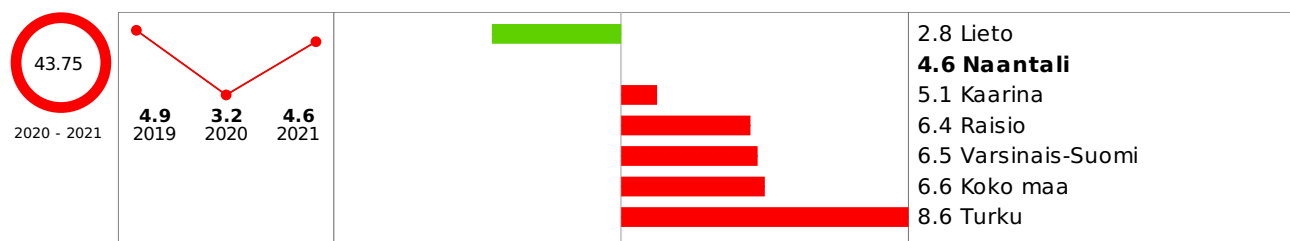
Poliisin tietoon tulleet kaikki huumausainerikokset / 1 000 asukasta



Asunnottomat yksinäiset / 1 000 asukasta




Poliisin tietoon tulleet henkeen ja terveyteen kohdistuneet rikokset / 1 000 asukasta



Sosiaali- ja terveydenhuolto

Perusterveydenhuollon muut avohoitokäynnit (muu ammattiryhmä kuin lääkäri) / 1 000 asukasta



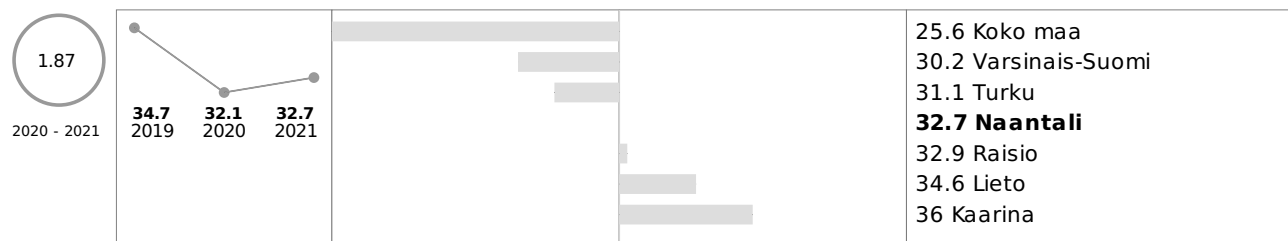
Perusterveydenhuollon avohoidon kaikki lääkärikäynnit / 1 000 asukasta



Perusterveydenhuollon avohoidon lääkärin potilaat yhteensä, % väestöstä




Yksityislääkärikäynneistä korvausta saaneet, % väestöstä



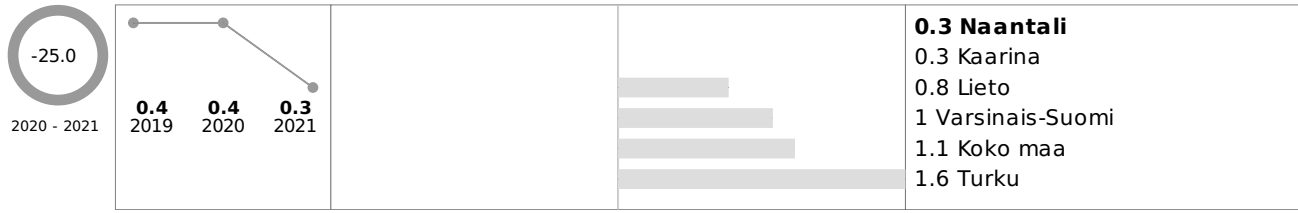
Hammaslääkäripalveluja yksityissektorilla käyttäneet (korvauksia saaneet hlöt), % väestöstä



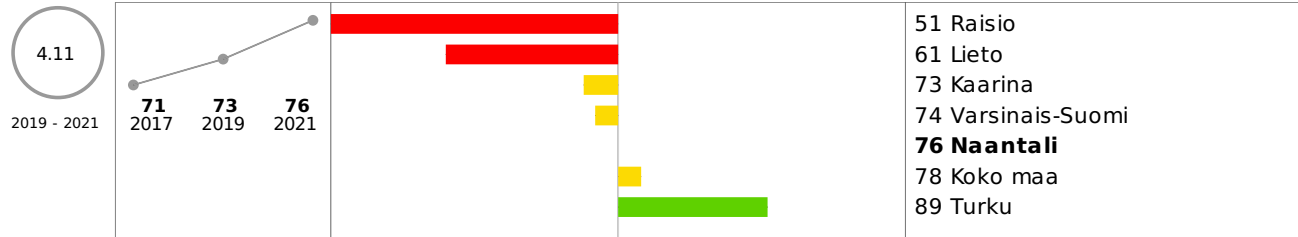
Erikoissairaanhoidon avohoitokäynnit / 1 000 asukasta




Päihdehuollon asumispalveluissa asiakkaita / 1 000 asukasta



Terveystieteiden tutkimuskeskuksen (TEA) kunnan strategisessa johtamisessa, pistemäärä



THL:n sairastavuusindeksi, ikävakioitu



KAIKKI IKÄRYHMÄT - Yhteenveto