

Kaupunki yhteensä (ml vesihuoltolaitos)

TALOUSARVION TULOSLASKELMAOSAN TOTEUTUMISVERTAILU

	Talousarvio	TA-muutos	TA yht.	Toteutuma	Poikkeama *)
Toimintatulot	46 319 363		46 319 363	55 031 307,63	-8 711 944,63
Myyntitulot	19 607 491		19 607 491	24 744 692,63	-5 137 201,63
Maksutulot	7 067 500		7 067 500	7 320 233,21	-252 733,21
Tuet ja avustukset	670 800		670 800	3 499 179,90	-2 828 379,90
Vuokratulot	17 529 262		17 529 262	17 707 991,78	-178 729,78
Muut toimintatulot	1 444 310		1 444 310	1 759 210,11	-314 900,11
Valmistus omaan käyttöön	626 500		626 500	617 858,16	8 641,84
Toimintamenot	-157 897 638	-357 000	-158 254 638	-163 079 573,38	4 824 935,38
Henkilöstömenot	-60 545 494	-170 000	-60 715 494	-62 241 386,49	1 525 892,49
Palvelujen ostot	-67 927 572	85 000	-67 842 572	-70 123 620,15	2 281 048,15
Aineet, tarvikkeet ja tavarat	-10 404 317	-12 000	-10 416 317	-11 199 592,09	783 275,09
Avustukset muille	-4 903 216	-260 000	-5 163 216	-5 228 264,37	65 048,37
Vuokrat	-13 997 715		-13 997 715	-13 986 489,32	-11 225,68
Muut toimintamenot	-119 324		-119 324	-300 220,96	180 896,96
Toimintakate	-110 951 775	-357 000	-111 308 775	-107 430 407,59	-3 878 367,41
Verotulot	99 181 000		99 181 000	105 934 737,56	-6 753 737,56
Valtionosuudet	20 088 409		20 088 409	21 116 363,00	-1 027 954,00
Rahoitustulot ja -menot:					
Korkotulot	680 000		680 000	735 087,77	-55 087,77
Muut rahoitustulot	1 400 000		1 400 000	1 763 043,93	-363 043,93
Korkomenot	-520 000		-520 000	-356 342,72	-163 657,28
Muut rahoitusmenot	-30 000		-30 000	1 028 171,92	-1 058 171,92
Vuosikate	9 847 634		9 490 634	22 790 653,87	-13 300 019,87
Poistot ja arvonalentumiset					
Suunnitelman mukaiset poistot	-9 897 847		-9 897 847	-9 671 020,55	-226 826,45
Kertaluonteiset poistot				-4 400 273,16	4 400 273,16
Satunnaiset erät					
Satunnaiset tuotot					
Tilikauden tulos	-50 213		-407 213	8 719 360,16	-9 126 573,16
Poistoeron lisäys (-) tai vähennys(+)	66 000		66 000	66 717,72	-717,72
Varausten lisäys (-) tai vähennys (+)				-8 000 000,00	8 000 000,00
Tilikauden ylijäämä/alijäämä	15 787	-357 000	-341 213	786 077,88	-1 127 290,88

* = talousarvio + talousarviomuutos - toteutuma

Kaupunki yhteensä (ml vesihuoltolaitos)**TALOUSARVION RAHOITUSOSAN TOTEUTUMISVERTAILU**

	Talousarvio	Ta-muutos	TA yht.	Toteutuma	Poikkeama *)
Toiminnan ja investointien rahavirta					
Tulorahoitus					
Vuosikate	9 847 634		9 847 634	22 790 653,87	-12 943 019,87
Satunnaiset erät					
Tulorahoituksen korjauserät	-50 000		-50 000	-2 502 519,16	2 452 519,16
Investoinnit					
Investointimenot	-18 183 940	-4 327 939	-22 511 879	-23 140 443,36	628 564,36
Rahoitusosuudet					
investointimenoihin	50 000		50 000	23 202,50	26 797,50
Pysyv.vastaav.luovutustuotot	200 000		200 000	1 660 785,64	-1 460 785,64
Toiminnan ja investointien rahavirta	-8 136 306	-4 327 939	-12 464 245	-1 168 320,51	-11 295 924,49
Rahoituksen rahavirta					
Antolainauksen muutokset					
Antolainasaamisten lisäykset muille					
Antolainasaamisten vähennykset muilta	245 000		245 000	351 000,00	-106 000,00
Lainakannan muutokset					
Pitkäaikaisten lainojen lisäys					
Pitkäaikaisten lainojen vähennys					
Lyhytaikaisten lainojen muutos	7 391 306		7 391 306	-6 500 000,00	13 891 306,00
Oman pääoman muutokset					
Muut maksuvalmiuden muutokset	500 000		500 000	5 247 860,49	-4 747 860,49
Rahavarojen muutos	0	-4 327 939	-4 327 939	-2 069 460,02	-2 258 478,98

* = talousarvio + talousarviomuutos - toteutuma

Sitovia eriä rahoitusosassa ovat antolainojen lisäys ja vieraan pääoman vähennys. Siirtoja oman pääoman sisällä tai siirtoja tuloslaskelman ja oman pääoman tase-erien kesken tai vapaaehtoisten varausten muutoksia ei merkitä rahoitusosaan.

Kaupunki yhteensä (ml vesihuoltolaitos)

TALOUSARVION INVESTOINTIEN TOTEUTUMISVERTAILU

	Talousarvio	TA-muutos	TA yht.	Toteutuma	Poikkeama *)
Investoinnit, yleinen					
Oma rakentaminen				-128 542,86	
Rakennuttaminen ja muut investointimenot				-2 388 870,95	
Käyttöomaisuuden osto <i>Inv.menot yht.</i>	-845 000	-2 250 000	-3 095 000	-2 517 413,81	-577 586,19
Käyttöomaisuuden myynti				194 140,08	
Muut investointitulot <i>Inv.tulot yht.</i>	200 000		200 000	194 140,08	5 859,92
Investoinnit, sosiaali- ja terveys					
Oma rakentaminen					
Rakennuttaminen ja muut investointimenot					
Käyttöomaisuuden osto <i>Inv.menot yht.</i>	-195 000		-195 000	-75 182,14 -75 182,14	-119 817,86
Käyttöomaisuuden myynti					
Rahoitusosuudet					
Muut investointitulot <i>Inv.tulot yht.</i>					
Investoinnit, sivistys					
Oma rakentaminen				-86 306,85	
Rakennuttaminen ja muut investointimenot					
Käyttöomaisuuden osto <i>Inv.menot yht.</i>	-875 000	-22 939	-897 939	-671 652,26 -757 959,11	-139 979,89
Käyttöomaisuuden myynti					
Rahoitusosuudet				15 000,00	
Muut investointitulot <i>Inv.tulot yht.</i>				15 000,00	-15 000,00
Investoinnit, ympäristö (ml vesihuoltolaitos)					
Oma rakentaminen				-16 378 568,44	
Rakennuttaminen ja muut investointimenot				-3 261 728,97	
Käyttöomaisuuden osto <i>Inv.menot yht.</i>	-16 268 940	-2 055 000	-18 323 940	-172 793,18 -19 813 090,59	1 489 150,59
Käyttöomaisuuden myynti					
Rahoitusosuudet				8 202,50	
Muut investointitulot <i>Inv.tulot yht.</i>	50 000		50 000	23 202,29 31 404,79	18 595,21
Investointimenot yht.	-18 183 940	-4 327 939	-22 511 879	-23 163 645,65	651 766,65
Investointitulot yht.	250 000	0	250 000	240 544,87	9 455,13
Investoinnit, netto	-17 933 940	-4 327 939	-22 261 879	-22 923 100,78	661 221,78

YHTEENVETO VALTUUSTON HYVÄKSYMIEH SITOVIEN ERIEN TOTEUTUMISVERTAILUSTA,

ML. TILALAITOS, VESIHUOLTOLAITOS

Sitovuus määrärahasolla	Toimintakate				
	TA2022	MRM	TA2022+MRM	Toteutunut	Erotus
KÄYTTÖTALOUSOSA					
KESKUSVAALILAUTAKUNTA					
Vaalit	-20 810		-20 810	-14 032,34	6 777,66
TARKASTUSLAUTAKUNTA					
Tarkastustoimi	-59 168		-59 168	-42 447,09	16 720,91
KAUPUNGINVALTUUSTO					
Kaupunginvaltuusto	-245 396		-245 396	-197 291,72	48 104,28
KAUPUNGINHALLITUS					
Hallinto	-2 127 019		-2 127 019	-1 866 611,13	260 407,87
Asiahallinto	-673 250		-673 250	-571 665,45	101 584,55
Sisäiset toimistopalvelut	4 029		4 029	30 024,75	25 995,75
Tietohallinto	-7 580		-7 580	-34 550,26	-26 970,26
Rahatoimi	40 012		40 012	55 360,04	15 348,04
Omaisuuuden luovutusvoitto/-tappio	1 041 314		1 041 314	1 278 548,76	237 234,76
Järjestelyerät	-185 831	-130 000	-315 831	-307 919,43	7 911,57
Satama	1 549 874		1 549 874	1 567 712,87	17 838,87
Henkilöstöhallinto	-1 110 510		-1 110 510	-999 444,25	111 065,75
Paikkahallinto				-27 801,54	-27 801,54
KEHITYS- JA HENKILÖSTÖJAOSTO					
Kehitys- ja henkilöstöjaosto	-800 522		-800 522	-686 217,83	114 304,17
SAARISTOLAUTAKUNTA					
Saaristoasiat	-230 108		-230 108	-217 700,47	12 407,53
SOSIAALILAUTAKUNTA					
Sosiaali- ja terveystoimen hallinto	-635 414		-635 414	-635 890,25	-476,25
Terveyspalvelut	-5 789 118		-5 789 118	-5 752 577,97	36 540,03
Kuntoutus	-718 557		-718 557	-686 768,79	31 788,21
Suun terveydenhuolto	-1 681 043		-1 681 043	-1 651 841,05	29 201,95
Ympäristöterveydenhuolto	-218 514		-218 514	-168 079,27	50 434,73
Aikuisten psykososiaaliset palvelut	-2 635 218	-50 000	-2 685 218	-2 610 459,97	74 758,03
Erikoissairaanhoido	-26 670 934		-26 670 934	-26 541 463,91	129 470,09
Lapsiperheiden sosiaalityö	-4 493 275	200 000	-4 293 275	-4 187 506,08	105 768,92
Aikuissosiaalityö	-537 017	-50 000	-587 017	-590 509,47	-3 492,47
Työllisyyspalvelut	-1 841 828	100 000	-1 741 828	-1 452 378,10	289 449,90
Vammaispalvelut	-7 922 620	-200 000	-8 122 620	-8 176 864,16	-54 244,16
Hoito- ja vanhuspalvelut	-16 128 184		-16 128 184	-16 956 522,26	-828 338,26
KOULUTUSLAUTAKUNTA					
Sivistystoimen hallinto	-478 042		-478 042	-506 196,75	-28 154,75
Varhaiskasvatus	-10 101 765		-10 101 765	-10 034 396,74	67 368,26
Varhaiskasvatuksen tukitoimet	-774 697		-774 697	-895 818,60	-121 121,60
Perusopetus	-16 819 482	-227 000	-17 046 482	-17 180 884,86	-134 402,86
Lukiokoulutus	-2 654 689		-2 654 689	-2 615 237,18	39 451,82
Oppilaan tuki- ja hyvinvointipalvelut	-2 179 881		-2 179 881	-2 215 912,30	-36 031,30
Vapaa sivistystyö	-974 058		-974 058	-961 338,43	12 719,57
KULTTUURI- JA VAPAA-AIKALAUTAKUNTA					
Kulttuuripalvelut	-2 347 997		-2 347 997	-2 313 402,44	34 594,56
Vapaa-aikapalvelut	-2 102 054		-2 102 054	-2 063 236,38	38 817,62
YMPÄRISTÖ- JA RAKENNUSLAUTAKUNTA					
Rakentamisen valv. ja neuv.	20 503		20 503	92 887,31	72 384,31
Ympäristönsuojelu	-366 247		-366 247	-306 181,12	60 065,88
Asemakaavoitus	-206 942		-206 942	-245 329,06	-38 387,06
TEKNINEN LAUTAKUNTA					
Maanmittaus	980 225		980 225	1 313 951,48	333 726,48
Teknisten palveluiden hallinto	-967 222		-967 222	-580 497,19	386 724,81
Pelastustoimi	-1 570 953		-1 570 953	-1 728 435,24	-157 482,24
Liikenneväylät ja venesatamat	-1 656 565		-1 656 565	-1 825 605,85	-169 040,85
Viheryksikkö	-1 460 895		-1 460 895	-1 400 969,00	59 926,00
Liikuntapaikat	-930 744		-930 744	-918 578,05	12 165,95
Joukkoliikenne	-1 124 302		-1 124 302	-1 007 555,64	116 746,36
Kaukolämpö ja energiantuotanto	220 449		220 449	2 825 154,12	2 604 705,12
Konekeskus	211 452		211 452	-7 964,94	-219 416,94
Keskusvarasto	-968		-968	45 434,57	46 402,57
Ateriapalvelut	152 911		152 911	68 059,94	-84 851,06
Siivouspalvelut	52 807		52 807	27 941,11	-24 865,89
Tilalaitos	4 481 415		4 481 415	4 262 598,86	-218 816,14
KÄYTTÖTALOUS YHTEENSÄ					
pl. Vesihuoltolaitos	-112 694 428	-357 000	-113 051 428	-109 616 408,75	3 435 019,25
TEKNINEN LAUTAKUNTA					
Vesihuoltolaitos	1 742 653		1 742 653	2 186 001,16	443 348,16
KÄYTTÖTALOUS YHTEENSÄ					
Vesihuoltolaitos ml.	-110 951 775	-357 000	-111 308 775	-107 430 407,59	3 878 367,41

Erotus-sarakkeessa olevat miinusmerkkiset luvut ovat määrärahaylijätkä, joita kaupunginvaltuusto ei ole hyväksynyt ja jotka esitetään hyväksyttäväksi osana tilinpäätöstä.

Sitovuus määrärahasolla	Menoarvio					Tuloarvio				
	TA2022	MRM	TA2022+MRM	Toteutunut	Erotus	TA2022	MRM	TA2022+MRM	Toteutunut	Erotus
INVESTOINTIOSA										
KAUPUNGINHALLITUS										
Sähköinen arkistointi	50 000		50 000		50 000,00					
Kaupunginkanslian työtilan osastointi	20 000		20 000	17 092,74	2 907,26					
Tietohallinto										
-tietoliikenneverkon kehittäminen ja langattomat verkot	40 000		40 000	39 507,36	492,64					
-dynastyn versiopäivitys ja sähköinen allekirjoitus										
-käyttäjähallinnan automatisointi ja prosessikehitys	15 000		15 000	12 389,67	2 610,33					
-toimipisteverkkojen tietoliikenneyhteydet	165 000		165 000	24 817,17	140 182,83					
-työprosessien ja sähköisen asioinnin kehittäminen	35 000		35 000	34 735,92	264,08					
Verkkosivujen kehityshankkeet (tiedotus)	20 000		20 000		20 000,00					
Maanosto	500 000	2 250 000	2 750 000	2 369 443,95	380 556,05					
Myydyn tai muuten poistetun omaisuuden kirjanpitoarvojen tuloutus						200 000		200 000	194 140,08	-5 859,92
Osakemerkinnät				19 427,00	-19 427,00					
SOSIAALILAUTAKUNTA										
Lautakunnan kohteet:										
Ohjelmistohankinnat	147 000		147 000	43 300,00	103 700,00					
Suun terv.huolto, siirrettävä hammashuollon yksikkö	25 000		25 000	21 078,11	3 921,89					
Suun terv.huolto, kahden hoituhuoneen remontti	12 000		12 000	10 804,03	1 195,97					
Hoito- ja vanhuspalv..., lääkeautomaatti kotihoitoon	11 000		11 000		11 000,00					
KOULUTUSLAUTAKUNTA										
Varhaiskasvatuksen ja opetustoiminnan IT-hankinnat										
	200 000		200 000	266 946,99	-66 946,99					
Oppimisympäristöjen uudistaminen	100 000		100 000	142 010,19	-42 010,19					
Kalevanniemen kampuksen peruskorjauksen ja laajennuksen irtaimisto	500 000		500 000	218 995,73	281 004,27					
Velkuan koulun irtaimisto				39 652,80	-39 652,80					
KULTTUURI- JA VAPAA-AIKALAUTAKUNTA										
Humpin koulutustilan irtaimisto		22 939	22 939	22 221,28	717,72					
Merimaskun kirjaston kalusteet	50 000		50 000	65 850,20	-15 850,20					
Omatoimikirjastot	25 000		25 000	2 281,92	22 718,08				15 000,00	15 000,00
YMPÄRISTÖ- JA RAKENNUSLAUTAKUNTA										
TEKNINEN LAUTAKUNTA										
Irtain omaisuus	125 000	15 000	140 000	136 926,83	3 073,17					
Maanmittauksen irtain omaisuus	30 000		30 000	15 790,00	14 210,00					
Paikkatieto-ohjelmistohankinnat	100 000	120 000	220 000	319 429,42	-99 429,42					
Seudullinen joukkoliikenne	33 000		33 000	44 630,61	-11 630,61				8 202,50	8 202,50
Suunnittelu	50 000		50 000	33 869,01	16 130,99					
Kehätien parantaminen, läntinen osuus	50 000		50 000	83 104,72	-33 104,72					
Särkäsälmen kevyen liikenteen järjestelyt	1 500 000		1 500 000	1 663 004,82	-163 004,82					
Päälylystys	150 000		150 000	171 239,68	-21 239,68					
Kalevanlahden rantojen ja rantaraitin ympäristön parantaminen	50 000		50 000	32 846,31	17 153,69					
Katuvalaistus	80 000		80 000	82 577,52	-2 577,52					
Rantakadun tukimuurin korjaus	40 000		40 000	15 304,00	24 696,00					
Saariston ranta-alueiden kehittäminen	50 000		50 000	39 818,02	10 181,98					
Nunnalahden uimarannan kehittäminen	20 000		20 000	23 820,15	-3 820,15					
Peruskorjaukset ja liikenneympäristön parantaminen	160 000		160 000	127 857,65	32 142,35					
Laiturit	160 000	8 000	168 000	167 258,93	741,07					
Viheralueet	110 000		110 000	78 970,07	31 029,93					
Liikuntapaikat	140 000	62 000	202 000	200 732,17	1 267,83					
Kompostointialueen siirto Isosuolle	25 000		25 000	34 075,99	-9 075,99					
Iljjarven lakkautetun kaatopaikan valumavesien järjestely	80 000		80 000	66 392,16	13 607,84					
TILALAITOS										
Ateria- ja siivouspalvelut	155 000	10 000	165 000	198 618,64	-33 618,64					
Kaupungintalo	440 000		440 000	455 596,80	-15 596,80					
Kreivinniitty TK		123 000	123 000	126 410,49	-3 410,49					
Kalevanniemen varhaiskasvatustila	995 000	-350 000	645 000	608 578,29	36 421,71					
Luonnonmaan perhetalo	5 661 940	1 200 000	6 861 940	8 942 385,86	-2 080 445,86					
Humpi	50 000	70 000	120 000	130 607,53	-10 607,53					
Maijamäen koulu, liikunnan aputilojen peruskorjaus osa B	50 000	30 000	80 000	65 625,48	14 374,52					
Tuulensuoja / Naantalin matkailu	20 000	30 000	50 000	49 790,49	209,51					
Kuparivuoren koulu	50 000	-40 000	10 000		10 000,00					
Päiväkodit ja koulut	170 000	30 000	200 000	203 760,67	-3 760,67					
Sotetilat	50 000		50 000	31 553,40	18 446,60					
Laitehankinnat ja irtaimisto	185 000		185 000	178 869,11	6 130,89					
Merimaskun koulu, kirjaston peruskorjaus	100 000	130 000	230 000	239 874,00	-9 874,00					
Asemapäällikön päiväkotit	40 000		40 000	33 715,99	6 284,01					
Jäähalli	60 000		60 000	38 902,66	21 097,34					
Käyttöomaisuuden myynti, kirjanpitoarvon tuloutus						50 000		50 000		-50 000,00

Sitovuus määrärahasolla	Menoarvio					Tuloarvio				
	TA2022	MRM	TA2022+MRM	Toteutunut	Erutus	TA2022	MRM	TA2022+MRM	Toteutunut	Erutus
Aluekohteet (sis.vesihuollon)*										
Luonnonmaan asuntomessualue	600 000	415 000	1 015 000	1 042 632,16	-27 632,16					
Luonnonmaan perhetalon asemakaava-alue	1 000 000	340 000	1 340 000	1 370 764,27	-30 764,27				14 100,01	14 100,01
Itä-tammisto	50 000		50 000	52 514,03	-2 514,03					
Keskustakorttelit	250 000	107 000	357 000	356 632,89	367,11				1 400,00	1 400,00
Teersalon asuntoalueen laajennus	50 000		50 000	30 770,00	19 230,00					
Kukolanvainio 2	50 000		50 000	45 232,43	4 767,57					
Muurila-Hellemaa	48 000		48 000		48 000,00					
Naviren meriteollisuusalue	50 000		50 000	34 897,01	15 102,99					
Nuhjalantien eteläosan ja Aurinkotien liittymän täydennysrakentaminen	260 000	45 000	305 000	346 577,08	-41 577,08				4 850,00	4 850,00
Taimon ranta	60 000		60 000	61 968,80	-1 968,80					
Villan tilan ja Haijaisten liikuntakeskuksen alueen kehittäminen	60 000		60 000	52 259,28	7 740,72					
Ruonan yhdyntien parantaminen	500 000		500 000	41 787,58	458 212,42					
Vanhän kaupungin ranta	300 000	165 000	465 000	461 551,15	3 448,85				2 852,28	2 852,28
Porhonkallio ja Virpin asemakaava	60 000		60 000	90 584,38	-30 584,38					
Immasen alueen katujen viimeistely	166 000		166 000	139 564,20	26 435,80					
Murikon alueen asemakaava	40 000		40 000	35 695,07	4 304,93					
Nimeämätön uusi alue	60 000		60 000	64 672,53	-4 672,53					
Rymättyjän kirkkotien saneeraus	130 000	-130 000								
Tullikadun saneeraus	450 000		450 000	425 637,57	24 362,43					
INVESTOINTIOSA YHTEENSÄ										
<i>pl. Vesihuoltolaitos</i>	17 078 940	4 652 939	21 731 879	22 646 232,96	-914 353,96	250 000		250 000	240 544,87	-9 455,13
VESIHUOLTOLAITOS										
Metsäpoikon asemakaava-alueen jätevesiviemärinti	335 000	-325 000	10 000	6 878,00	3 122,00					
Runkovesijohto Rymättyläntien eteläpuolelle välille Ukko-Pekan silta -perhetalon asemakaava-alue	360 000		360 000	168 204,20	191 795,80					
Luolalan jätevesipumppaamon uusiminen	50 000		50 000	28 995,00	21 005,00					
Vesihuoltolinja Merimasku Lukkatainen - Teersalo	20 000		20 000		20 000,00					
Vesihuollon saneerausohjelman mukaiset hankkeet	200 000		200 000	204 836,50	-4 836,50					
Suunnittelu	40 000		40 000	19 184,41	20 815,59					
Verkosto	100 000		100 000	89 314,58	10 685,42					
<i>Vesihuoltolaitoksen investoinnit yhteensä</i>	1 105 000	-325 000	780 000	517 412,69	262 587,31					
INVESTOINTIOSA YHTEENSÄ ml.										
<i>Vesihuoltolaitos</i>	18 183 940	4 327 939	22 511 879	23 163 645,65	-651 766,65	250 000		250 000	240 544,87	-9 455,13

Erutus-sarakkeessa olevat miinusmerkkiset luvut ovat määrärahaylityksiä, joita KV ei ole käsitellyt 31.12. mennessä.

* = Aluekohteet ovat yksittäin sitovia - tässä laskelmassa kukin kohde tarkastellaan kokonaisuutena ja siksi esim. alueen vesihuoltomäärärahat sisältyvät tähän kohtaan eikä vesihuoltoon, koska tämä on sitovuustarkastelu.

Sitovuus määrärahasolla	Menoarvio					Tuloarvio				
	TA2022	MRM	TA2022+MRM	Toteutunut	Erotus	TA2022	MRM	TA2022+MRM	Toteutunut	Erotus
TULOSLASKELMAOSA										
Verotulot						99 181 000		99 181 000	105 934 737,56	6 753 737,56
Valtionosuudet						20 088 409		20 088 409	21 116 363,00	1 027 954,00
Korkotuotot						680 000		680 000	735 087,77	55 087,77
Muut rahoitustuotot						1 400 000		1 400 000	1 763 043,93	363 043,93
Korkomenot	520 000		520 000	356 342,72	163 657,28					
Muut rahoitusmenot	30 000		30 000	-1 028 171,92	1 058 171,92					
Satunnaiset erät										
Satunnaiset kulut										
Satunnaiset tuotot										
TULOSLASKELMA YHTEENSÄ	550 000		550 000	-671 829,20	1 221 829,20	121 349 409		121 349 409	129 549 232,26	8 199 823,26
RAHOITUSLASKELMAOSA										
Antolainauksen muutokset										
Antolainauksen muutos (lisäys+)										
Antolainas. Vähennys						245 000		245 000	351 000,00	106 000,00
RAHOITUS YHTEENSÄ								245 000	351 000,00	106 000,00

KÄSITTELEMÄTTÖMÄT YLITYKSET 31.12.

TULOJEN ALITUKSET

KÄYTTÖTALOUSOSA

Käyttötalous, pl. Vesihuoltolaitos
Vesihuoltolaitos**-2 173 893,63****Käyttötalous yhteensä****-2 173 893,63**

INVESTOINTIOSA

Investoinnit, pl. Vesihuoltolaitos
Vesihuolto, investoinnit**-2 824 797,33****-4 836,50****Investoinnit yhteensä****-2 829 633,83**

INVESTOINTIOSA

Investoinnit, pl. Vesihuoltolaitos
Vesihuolto, investoinnit**-55 859,92****Investoinnit yhteensä****-55 859,92**Tuloslaskelma
RahoituslaskelmaTuloslaskelma
Rahoituslaskelma

Menoylitykset / tuloalitukset 31.12.2022

Myöntämättömät ylitykset -5 003 527,46**Tulojen alitukset -55 859,92**

Määräraha	TA2022	MRM	TA+MRM 2022	Toteutunut	Ylitys
Käyttötalousosa					
Tietohallinto	-7580		-7580	-34550,26	-26 970,26
Palkkahallinto				-27801,54	-27 801,54
Sosiaali- ja terveystoimen hallinto	-635414		-635414	-635890,25	-476,25
Aikuissosiaalityö	-537017	-50000	-587017	-590509,47	-3 492,47
Vammaispalvelut	-7922620	-200000	-8122620	-8176864,16	-54 244,16
Hoito- ja vanhuspalvelut	-16128184		-16128184	-16956522,26	-828 338,26
Sivistystoimen hallinto	-478042		-478042	-506196,75	-28 154,75
Varhaiskavatuksen tukitoimet	-774697		-774697	-895818,6	-121 121,60
Perusopetus	-16819482	-227000	-17046482	-17180884,86	-134 402,86
Oppilaan tuki- ja hyvinvointipalvelut	-2179881		-2179881	-2215912,3	-36 031,30
Asemakaavoitus	-206942		-206942	-245329,06	-38 387,06
Pelastustoimi	-1570953		-1570953	-1728435,24	-157 482,24
Liikenneväylät ja venesatamat	-1656565		-1656565	-1825605,85	-169 040,85
Konekeskus	211452		211452	-7964,94	-219 416,94
Ateriapalvelut	152911		152911	68059,94	-84 851,06
Siivouspalvelut	52807		52807	27941,11	-24 865,89
Tilalaitos	4481415		4481415	4262598,86	-218 816,14
					-2 173 893,63
Investointiosa					
Osakemerkinnät				19427	-19 427,00
Varhaiskasvatuksen ja opetustoiminnan IT-hankinnat	200000		200000	266946,99	-66 946,99
Oppimisympäristöjen uudistaminen	100000		100000	142010,19	-42 010,19
Velkuan koulun irtaimisto				39652,8	-39 652,80
Merimaskun kirjaston kalusteet	50000		50000	65850,2	-15 850,20
Paikkatieto-ohjelmistohankinnat	100000	120000	220000	319429,42	-99 429,42
Seudullinen joukkoliikenne	33000		33000	44630,61	-11 630,61
Kehätien parantaminen, läntinen osuus	50000		50000	83104,72	-33 104,72
Särkäsalmien kevyen liikenteen järjestelyt	1500000		1500000	1663004,82	-163 004,82
Päälystys	150000		150000	171239,68	-21 239,68
Katuvalaistus	80000		80000	82577,52	-2 577,52
Nunnalahden uimarannan kehittäminen	20000		20000	23820,15	-3 820,15
Kompostointialueen siirto Isosuolle	25000		25000	34075,99	-9 075,99
Ateria- ja siivouspalvelut	155000	10000	165000	198618,64	-33 618,64
Kaupungintalo	440000		440000	455596,8	-15 596,80
Kreivinniitty TK		123000	123000	126410,49	-3 410,49
Luonnonmaan perhetalo	5661940	1200000	6861940	8942385,86	-2 080 445,86
Humppi	50000	70000	120000	130607,53	-10 607,53
Päiväkodit ja koulut	170000	30000	200000	203760,67	-3 760,67
Merimaskun koulu, kirjaston peruskorjaus	100000	130000	230000	239874	-9 874,00
Aluekohteet					
Luonnonmaan asunomessualue	600000	415000	1015000	1042632,16	-27 632,16
Luonnonmaan perhetalon asemakaava-alue	1000000	340000	1340000	1370764,27	-30 764,27
Itä-tammisto	50000		50000	52514,03	-2 514,03
Nuhjalantien eteläosan ja Aurinkotien liittymän täydennysrakentaminen	260000	45000	305000	346577,08	-41 577,08
Taimon ranta	60000		60000	61968,8	-1 968,80
Porhokallio ja Virpin asemakaava	60000		60000	90584,38	-30 584,38
Nimeämätön uusi alue	60000		60000	64672,53	-4 672,53
Vesihuoltolaitos					
Vesihuollon saneerausohjelman mukaiset hankkeet	200000		200000	204836,5	-4 836,50
					-2 829 633,83
				Yliitykset yhteensä	-5 003 527,46

TILINPÄÄTÖSLASKELMAT

TULOSLASKELMA

	1.1. - 31.12.2022		1.1. - 31.12.2021	
Toimintatuotot				
Myyntituotot	13 477 188,14		10 945 034,28	
Maksutuotot	7 320 233,21		7 032 269,73	
Tuet ja avustukset	3 499 179,90		4 001 481,13	
Vuokratuotot	6 239 502,22		5 875 255,81	
Muut tuotot	<u>1 757 283,32</u>	32 293 386,79	<u>4 561 455,30</u>	32 415 496,25
Valmistus omaan käyttöön		617 858,16		722 964,25
Toimintakulut				
Henkilöstökulut				
Palkat ja palkkiot	-50 035 904,47		-47 601 002,21	
Henkilösivukulut				
Eläkekulut	-10 000 208,93		-10 059 056,50	
Muut henkilösivukulut	-2 205 273,09		-1 792 174,58	
Palvelujen ostot	-59 127 791,42		-55 601 319,59	
Aineet, tarvikkeet ja tavarat	-10 932 239,54		-10 331 567,34	
Avustukset	-5 228 264,37		-5 421 773,31	
Vuokrat	-2 517 999,76		-2 389 865,52	
Muut toimintakulut	<u>-293 970,96</u>	-140 341 652,54	<u>-278 674,08</u>	-133 475 433,13
Toimintakate		-107 430 407,59		-100 336 972,63
Verotulot		105 934 737,56		100 243 798,78
Valtionosuudet		21 116 363,00		19 008 991,00
Rahoitustuotot ja -kulut				
Korkotuotot	735 087,77		744 500,14	
Muut rahoitustuotot	1 763 043,93		1 559 980,99	
Korkokulut	-356 342,72		-607 774,61	
Muut rahoituskulut	<u>1 028 171,92</u>	3 169 960,90	<u>-1 028 288,09</u>	668 418,43
Vuosikate		22 790 653,87		19 584 235,58
Poistot ja arvonalentumiset				
Suunnitelman mukaiset poistot	-9 671 020,55		-9 604 692,99	
Kertaluonteiset poistot	<u>-4 400 273,16</u>	-14 071 293,71	<u>-329 953,75</u>	-9 934 646,74
Satunnaiset erät				
Satunnaiset tuotot		0,00		0,00
Tilikauden tulos		8 719 360,16		9 649 588,84
Tilinpäätössiirrot				
Poistoeron lisäys (-) tai vähennys (+)		66 717,72		66 717,72
Varausten lisäys (-) tai vähennys (+)		<u>-8 000 000,00</u>		<u>-7 300 000,00</u>
Tilikauden yli-/alijäämä		786 077,88		2 416 306,56

TASE	31.12.2022	31.12.2021
VASTAAVAA	188 350 989,73	182 890 738,08
A PYSYVÄT VASTAAVAT	172 743 318,55	164 242 511,48
I Aineettomat hyödykkeet	3 481 914,80	1 017 180,15
1. Aineettomat oikeudet	373 461,10	496 103,93
2. Muut pitkävaikutteiset menot	3 108 453,70	521 076,22
II Aineelliset hyödykkeet	134 440 047,44	128 072 402,02
1. Maa- ja vesialueet	28 009 985,83	25 828 472,93
2. Rakennukset	46 043 391,16	49 490 949,99
3. Kiinteät rakenteet ja laitteet	44 261 932,37	41 222 509,89
4. Koneet ja kalusto	3 066 832,30	2 979 612,56
5. Muut aineelliset hyödykkeet	99 118,12	99 118,12
6. Ennakkomaksut ja keskeneräiset hankinnat	12 958 787,66	8 451 738,53
III Sijoitukset	34 821 356,31	35 152 929,31
1. Osakkeet ja osuudet	22 155 645,37	22 136 218,37
2. Muut lainasaamiset	12 249 834,87	12 600 834,87
3. Muut saamiset	415 876,07	415 876,07
B TOIMEKSIANTOJEN VARAT	8 060,19	8 281,47
1. Lahjoitusrahastojen varat	8 060,19	8 281,47
C VAIHTUVAT VASTAAVAT	15 599 610,99	18 639 945,13
I Vaihto-omaisuus	268 470,35	319 804,76
1. Aineet ja tarvikkeet	268 470,35	319 804,76
II Saamiset	7 713 192,74	8 632 732,45
Pitkäaikaiset saamiset	134 236,00	135 406,25
1. Muut saamiset	134 236,00	135 406,25
Lyhytaikaiset saamiset	7 578 956,74	8 497 326,20
1. Myyntisaamiset	5 853 506,33	5 601 506,66
2. Lainasaamiset	0,00	0,00
3. Muut saamiset	596 081,65	544 265,70
4. Siirtosaamiset	1 129 368,76	2 351 553,84
III Rahoitusarvopaperit	174 059,03	174 059,03
1. Muut arvopaperit	174 059,03	174 059,03
IV Rahat ja pankkisaamiset	7 443 888,87	9 513 348,89

TASE	31.12.2022	31.12.2021
VASTATTAVAA	188 350 989,73	182 890 738,08
A OMA PÄÄOMA	129 908 755,12	129 122 677,24
I Peruspääoma	67 290 681,36	67 290 681,36
II Ed. tilikausien ylijäämä	61 831 995,88	59 415 689,32
II Tilikauden ylijäämä	786 077,88	2 416 306,56
B POISTOERO JA VAPAAEHTOISET VARAUKSET	16 020 908,73	8 087 626,45
1. Poistoero	720 908,73	787 626,45
2. Vapaaehtoiset varaukset	15 300 000,00	7 300 000,00
C PAKOLLISET VARAUKSET	653 494,29	1 689 367,89
1. Eläkevaraukset	0,00	0,00
2. Muut pakolliset varaukset	653 494,29	1 689 367,89
D TOIMEKSIANTOJEN PÄÄOMAT	235 099,74	1 089 295,97
1. Valtion toimeksiannot	10 350,05	158 674,88
2. Lahjoitusrahastojen pääomat	224 106,68	803 472,16
3. Muut toimeksiantojen pääomat	643,01	127 148,93
E VIERAS PÄÄOMA	41 532 731,85	42 901 770,53
I Pitkäaikainen	14 204 247,36	13 501 305,90
Pitkäaikainen (koroton vieras pääoma)	12 061,00	30 591,00
1. Saadut ennakot	12 061,00	30 591,00
Liittymismaksut ja muut velat	14 192 186,36	13 470 714,90
1. Liittymismaksut ja muut velat	14 192 186,36	13 470 714,90
II Lyhytaikainen	27 328 484,49	29 400 464,63
Lyhytaikainen (korollinen vieras pääoma)	5 500 000,00	12 000 000,00
1. Joukkovelkakirjalainat	5 500 000,00	12 000 000,00
Lyhytaikainen (koroton vieras pääoma)	9 025 347,39	5 790 288,10
1. Saadut ennakot	2 056 634,77	146 668,77
2. Ostovelat	6 968 712,62	5 643 619,33
Muut velat	12 803 137,10	11 610 176,53
1. Muut velat	3 051 802,99	2 761 562,90
2. Siirtovelat	9 751 334,11	8 848 613,63

RAHOITUSLASKELMA

	1.1. - 31.12.2022		1.1. - 31.12.2021	
Toiminnan ja investointien rahavirta				
Toiminnan rahavirta				
Vuosikate	22 790 653,87		19 584 235,58	
Satunnaiset erät	0,00		0,00	
Tulorahoituksen korjauserät	<u>-2 502 519,16</u>	20 288 134,71	<u>-3 047 978,98</u>	16 536 256,60
Investointien rahavirta				
Investointimenot	-23 140 443,36		-16 914 751,65	
Rahoitusosuudet investointimenoihin	23 202,50		360 614,46	
Pysyv.vastaavien hyödykkeiden luovutustulot	<u>1 660 785,64</u>	-21 456 455,22	<u>4 157 092,52</u>	-12 397 044,67
Toiminnan ja investointien rahavirta		-1 168 320,51		4 139 211,93
Rahoituksen rahavirta				
Antolainauksen muutokset				
Antolainasaamisten lisäys	0,00		-12 913,99	
Antolainasaamisten vähennys	<u>351 000,00</u>	351 000,00	<u>200 000,00</u>	187 086,01
Lainakannan muutokset				
Lyhytaikaisten lainojen muutos		-6 500 000,00		-3 000 000,00
Oman pääoman muutokset				
Muut maksuvalmiuden muutokset				
Toimeksiantojen varojen ja pääomien muutokset	-853 974,95		302 038,66	
Vaihto-omaisuuden muutos	51 334,41		-43 544,39	
Pitkäaikaisten saamisten muutos	1 170,25		0,00	
Lyhytaikaisten saamisten muutos	918 369,46		-2 236 049,37	
Korottomien velkojen muutos	<u>5 130 961,32</u>	5 247 860,49	<u>1 908 399,27</u>	-69 155,83
Rahoituksen rahavirta		-901 139,51		-2 882 069,82
Rahavarojen muutos		-2 069 460,02		1 257 142,11
Rahavarojen muutos				
Rahavarat 31.12.	7 617 947,90		9 687 407,92	
Rahavarat 01.01.	9 687 407,92	-2 069 460,02	8 430 265,81	1 257 142,11

KONSERNITULOSLASKELMA

	1.1. - 31.12.2022		1.1. - 31.12.2021	
Toimintatuotot		96 084 553,62		93 505 960,78
Toimintakulut		-193 863 874,99		-182 266 145,13
Osuus osakkuusyhteisöjen voitosta (tappiosta)		-20 663,11		62 769,14
TOIMINTAKATE		-97 799 984,48		-88 697 415,21
Verotulot		105 934 737,56		100 243 798,78
Valtionosuudet		21 116 363,00		19 008 991,00
Rahoitustuotot ja -kulut				
Korkotuotot	16 875,94		138 504,14	
Muut rahoitustuotot	1 198 119,87		952 657,31	
Korkokulut	-1 108 305,85		-1 174 396,62	
Muut rahoituskulut	994 794,58	1 101 484,54	-1 056 406,22	-1 139 641,39
VUOSIKATE		30 352 600,62		29 415 733,18
Poistot ja arvonalentumiset				
Suunnitelman mukaiset poistot	-28 765 134,08		-15 952 003,55	
Arvonalentumiset	-1 839 089,93		0,00	
Omistuksen eliminointierot	0,00	-30 604 224,01	-40 826,75	-15 992 830,30
Satunnaiset erät		0,00		0,00
TILIKAUDEN TULOS		-251 623,39		13 422 902,88
Tilikauden verot		-176 368,62		-505 284,04
Laskennalliset verot		-275 689,80		-217 243,04
Vähemmistöosuudet		-6 801,27		-642,05
TILIKAUDEN YLIJÄÄMÄ/ALIJÄÄMÄ		-710 483,08		12 699 733,75

KONSERNITASE

	31.12.2022	31.12.2021
VASTAAVAA		
PYSYVÄT VASTAAVAT	261 902 809,17	239 768 990,60
Aineettomat hyödykkeet	3 739 187,98	1 291 799,53
Aineettomat oikeudet	540 208,42	674 950,32
Muut pitkävaikutteiset menot	3 198 979,56	616 849,21
Aineelliset hyödykkeet	247 692 523,93	226 474 668,27
Maa- ja vesialueet	35 336 599,45	32 518 891,10
Rakennukset	98 448 096,33	103 282 222,66
Kiinteät rakenteet ja laitteet	77 547 851,80	70 023 112,93
Koneet ja kalusto	8 237 181,06	7 189 088,10
Muut aineelliset hyödykkeet	117 557,04	118 257,50
Ennakkomaksut ja keskeneräiset hankinnat	28 005 238,25	13 343 095,98
Sijoitukset	10 471 097,26	12 002 522,80
Osakkuusyhteisöosuudet	550 241,43	618 978,70
Muut osakkeet ja osuudet	6 164 876,55	7 667 247,44
Muut lainasaamiset	1 620 000,00	1 620 000,00
Muut saamiset	2 135 979,28	2 096 296,66
TOIMEKSIANTOJEN VARAT	690 958,64	526 721,62
VAIHTUVAT VASTAAVAT	32 474 036,29	35 793 476,96
Vaihto-omaisuus	848 513,01	920 663,21
Saamiset	13 338 280,92	14 571 437,03
Pitkäaikaiset saamiset	134 236,00	140 555,55
Lyhytaikaiset saamiset	13 204 044,92	14 430 881,48
Rahoitusarvopaperit	1 225 096,38	3 218 662,32
Rahat ja pankkisaamiset	17 062 145,98	17 082 714,40
VASTAAVAA YHTEENSÄ	295 067 804,10	276 089 189,18

	31.12.2022	31.12.2021
VASTATTAVAA		
OMA PÄÄOMA	156 325 410,80	157 053 660,88
Peruspääoma	67 290 681,35	67 290 681,35
Säätiöiden ja yhdistysten peruspääomat	18 279,12	18 279,12
Arvonkorotusrahasto	7 323,50	7 323,50
Muut omat rahastot	1 570 045,23	1 570 045,23
Edellisten tilikausien ylijäämä (alijäämä)	88 149 564,68	75 467 597,93
Tilikauden ylijäämä (alijäämä)	-710 483,08	12 699 733,75
VÄHEMMISTÖOSUUDET	32 201,65	15 650,51
PAKOLLISET VARAUKSET	1 919 527,76	2 981 939,06
Eläkevaraukset	4 056,59	3 973,24
Muut pakolliset varaukset	1 915 471,17	2 977 965,82
TOIMEKSIANTOJEN PÄÄOMAT	917 953,97	1 606 385,69
VIERAS PÄÄOMA	135 872 709,92	114 431 553,04
Pitkäaikainen korollinen vieras pääoma	66 465 965,48	45 776 634,35
Pitkäaikainen koroton vieras pääoma	23 112 266,21	22 176 604,61
Lyhytaikainen korollinen vieras pääoma	11 375 950,44	16 105 807,83
Lyhytaikainen koroton vieras pääoma	34 918 527,79	30 372 506,25
VASTATTAVAA YHTEENSÄ	295 067 804,10	276 089 189,18

KONSERNIRAHOITUSLASKELMA

Naantalin kaupungin konserni	1.1. - 31.12.2022		1.1. - 31.12.2021	
Toiminnan rahavirta				
Vuosikate	30 352 600,62		29 415 733,18	
Satunnaiset erät	0,00		0,00	
Tilikauden verot	-176 368,62		-505 284,04	
Tulorahoituksen korjauserät	-2 501 324,94	27 674 907,06	-3 068 468,09	25 841 981,05
Investointien rahavirta				
Investointimenot	-53 207 304,81		-27 151 520,03	
Rahoitusosuudet investointimenoihin	230 770,73		423 907,20	
Pysyv.vastaavien hyödykkeiden luovutustulot	1 709 070,66	-51 267 463,42	4 216 591,59	-22 511 021,24
Toiminnan ja investointien rahavirta		-23 592 556,36		3 330 959,81
Rahoituksen rahavirta				
Antolainauksen muutokset				
Antolainasaamisten lisäys	-39 682,63		-105 265,11	
Antolainasaamisten vähennys	0,00	-39 682,63	0,00	-105 265,11
Lainakannan muutokset				
Pitkäaikaisten lainojen lisäys	26 316 104,22		4 617 820,46	
Pitkäaikaisten lainojen vähennys	-5 626 773,09		-4 155 356,26	
Lyhytaikaisten lainojen muutos	-4 729 857,39	15 959 473,74	-3 427 529,24	-2 965 065,04
Oman pääoman muutokset				12 500,00
Muut maksuvalmiuden muutokset				
Toimeksiantojen varojen ja pääomien muutokset	-852 668,74		294 946,24	
Vaihto-omaisuuden muutos	72 150,19		108 718,43	
Saamisten muutokset	1 233 156,11		-3 133 125,32	
Korottomien velkojen muutos	5 205 993,33	5 658 630,89	3 415 580,82	686 120,17
Rahoituksen rahavirta		21 578 422,00		-2 371 709,98
Rahavarojen muutos		-2 014 134,36		959 249,83
Rahavarojen muutos				
Rahavarat 31.12.	18 287 242,36		20 301 376,72	
Rahavarat 01.01.	20 301 376,72	-2 014 134,36	19 342 126,89	959 249,83

LIITETIEDOT

Kaupungin tilinpäätöksen laatimista koskevat liitetiedot

1) Jaksotus- ja arvostusperiaatteet sekä -menetelmät

Jaksotusperiaatteet

Tulot ja menot on merkitty tuloslaskelmaan suoriteperusteen mukaisesti. Suoriteperusteesta poiketen verotulot on kirjattu niiden tilitysajankohdan mukaisesti ao. tilikaudelle.

Pysyvät vastaavat

Pysyvät vastaavat on merkitty taseeseen hankintamenoa vähennettynä suunnitelman mukaisilla poistoilla ja investointimenoihin saaduilla rahoitusosuuksilla. Suunnitelman mukaiset poistot on laskettu ennalta laaditun poistosuunnitelman mukaisesti. Kaupunginvaltuusto on päätöksellään 10.9.2012 § 55 muuttanut poistosuunnitelmaa siten, että kuntaliitoksen myötä tulleet liittyvien yhteisöjen poistosuunnitelmat on lakkautettu ja eräiden hyödykkeiden taloudellinen pitoaika on arvioitu uudelleen. Kaupunginvaltuuston päätöksellä 24.4.2017 §33 on poistosuunnitelmaa muutettu siten, että Turun Seudun Puhdistamon svop-sijoituksesta ei tehdä poistoa tilikaudesta 2016 lähtien.

Kaupunginvaltuuston päätöksellä 12.12.2022 §116 poistosuunnitelmaa on tarkistettu aineettomien hyödykkeiden, rakennusten ja rakennelmien sekä irtaimiston osalta. Lisäksi poistosuunnitelmaan on lisätty hyödykeryhmiä ja toisaalta poistettu tarpeettomia hyödykkeitä.

Poistosuunnitelman mukaiset suunnitelmapoistojen laskentaperusteet on esitetty tuloslaskelman liitetiedoissa kohdassa suunnitelman mukaisten poistojen perusteet.

Sijoitukset

Pysyvien vastaavien sijoitukset on merkitty taseeseen hankintamenoa tai sitä alemman todennäköiseen arvoon.

Liitoskunnista siirtyneiden osakkeiden arvoja ei ole muutettu asianomaisen yhtiön kirjanpidossa olleeseen osakepääoman mukaiseen arvoon, vaan on jätetty liitoskunnan kirjanpidossa olleeseen arvoon.

Maksetut palautuskelpoiset liittymismaksut on merkitty saamisiin.

Liittymismaksut ovat rakennusten arvoon liitettynä tai erillisellä pysyvien vastaavien tilillä.

Vaihto-omaisuus

Vaihto-omaisuus on merkitty taseeseen painotetun keskihankintahinnan tai sitä alemman todennäköisen hankintamenoa tai todennäköisen luovutushinnan määräisenä.

Rahoitusomaisuus

Saamiset on merkitty taseeseen nimellisarvoon tai sitä alemman todennäköiseen arvoon.

Rahoitusomaisuusarvopaperit on merkitty taseeseen hankintamenoa tai sitä alemman todennäköiseen luovutushintaan.

Johdannaiset sisältävät koronvaihtosopimuksia. Kaikki koronvaihtosopimukset on tehty koronhallinta tarkoituksessa ja tarkempi erittely niistä löytyy liitetiedoista kohdassa *Muut taseen ulkopuoliset järjestelyt*. Kaupunki on sitonut lainojen vaihtuvan koronvaihtosopimuksilla kiinteään korkoon. Korkojohdannaisista aiheutuneet kassavirrat on kirjattu tilikauden aikana korkomenoihin. Kaupunki on myynyt toisen johdannaisopimuksen tilikauden 2022 aikana, joten sopimuksia on tällä hetkellä yksi, joka päättyy 5.10.2031.

Koronvaihtosopimukset, johon ei liity tilinpäätöshetkellä vastaavan ehtoista lainaa, on tilinpäätöksessä luokiteltu ei-suojaavaksi, ja liitetiedoissa esittämisen lisäksi sopimuksen negatiivinen markkina-arvo on kirjattu varovaisuuden periaatteen mukaisesti pakollisiin varauksiin.

Muut erät

Konsernipankkitili

Kaupungilla on konsernipankkitili, joka on ns. laskennallinen tili, ts. sitä ei käytetä maksujen vastaanottamiseen eikä suorittamiseen, vaan se ainoastaan yhdistää samassa pankissa olevat maksuliikennetit. Konsernitiliin on liitetty vain kaupungin ja vesihuollon taseyksikön pankkitilit, jotka ovat molemmat saman Y-tunnuksen alla. Lisäksi konsernitiliin liitettiin vuonna 2022 Naantalin Musiikkijuhlasäätiö.

Kaupungilla ja taseyksiköllä on omat pankkitilit maksujen suorittamista ja tulojen kotiuttamista varten. Konsernitilin sisällä yksiköt saavat käyttää konsernitilin varoja, kun oma kate ei riitä ja konsernitilin kokonaissaldo on positiivinen.

Kaupungin tilinpäätöksessä ja raporteissa on voitu käyttää termejä ulkoiset, sisäiset ja keskinäiset. Ulkoiset erät ovat aitoja ulkoisia kirjanpilotapahtumia. Sisäiset erät ovat eriä, joissa meno ja tulo kirjataan kaupungin eri tulosalueiden välillä ja keskinäiset erät ovat eriä, joissa meno ja tulo kirjataan kaupungin ja taseyksikön välillä.

Kaupungin tilinpäätöksen esittämistapaa koskevat liitetiedot

2) Esittämistavan muutokset

Esittämistapaan ei ole tehty muutoksia.

3) Oikaisu edellisen tilikauden tietoihin

Edellisen tilikauden tietoihin ei ole tehty muutoksia.

4) Edellisen tilikauden tietojen vertailukelpoisuus

Tilapalveluiden taseyksikkö on lakkautettu 1.1.2022 alkaen.

5) Aikaisempiin tilikausiin kohdistuvat tuotot ja kulut sekä virheiden korjaukset

Tällaisia olennaisia eriä ei ole.

Konsernitilinpäätöksen tilinpäätöksen laatimista koskevat liitetiedot

Konsernitilinpäätöksen laatimisperiaatteet

Konsernitilinpäätöksen laajuus

Konsernitilinpäätökseen on yhdistelty tytäryhteisöt ja kuntayhtymät, joissa kunta on jäsenenä tai sillä on määräysvalta. Turun kaupunkiseudun kuntayhtymä aloitti toimintansa vuoden 2022 lopulla. Tätä ei vielä ole yhdistelty konsernitilinpäätökseen toiminnan vähäisyyden vuoksi.

Osakkuusyhteisöt on yhdistelty konsernitilinpäätökseen pääomaosuusmenetelmän mukaisesti. Määräajaksi perustettua yhtiötä Green Industry Park Oy:tä, josta Naantalin kaupunki omistaa 22 prosenttia, ei ole yhdistelty kaupungin konserniin, koska sen vaikutus konsernin tulokseen on hyvin pieni.

Sisäiset liiketapahtumat ja sisäiset katteet

Konserniyhteisöjen keskinäiset tuotot ja kulut sekä saamiset ja velat on vähennetty sekä konserniyhteisöjen ja kaupungin omistamien kuntayhtymien keskinäiset tuotot ja kulut sekä saamiset ja velat on vähennetty vähäisiä liiketapahtumia lukuun ottamatta. Olennaiset pysyviin vastaaviin sisältyvät sisäiset katteet on vähennetty.

Poistoero ja vapaaehtoiset varaukset

Konsernitaseessa vapaaehtoiset ja verotuserusteiset varaukset sekä poistoero on jaettu vapaaseen omaan pääomaan ja laskennalliseen verovelkaan. Jako on otettu huomioon omistuksen eliminoinnissa, vähemmistöosuuksien erottamisessa sekä osakkuusyhteisöjen yhdistelemisessä.

V-S Erytishuoltopiirin kuntayhtymässä vuosina 2016 ja 2018 tehtyjä arvonkorotuksia ei ole eliminoitu niiden vähäisen määrän (10 331,38 euroa) takia. V-S Lastensuojelun kuntayhtymän aikaisempina tilikausina tehtyjä arvonkorotusta ei ole eliminoitu sen vähäisen määrän (7 323,58 euroa) takia.

Keskinäisen omistuksen eliminointi

Kaupungin ja sen tytäryhteisöjen keskinäinen omistus on eliminoitu.

Vähemmistöosuudet

Vähemmistöosuudet on erotettu konsernin yli- ja alijäämästä konsernituloslaskelmassa sekä konsernin omasta pääomasta konsernitaseessa.

Suunnitelmapoistojen oikaisu

Kiinteistötytäryhteisöjen aineettomien ja aineellisten hyödykkeiden poistot on oikaistu kaupungin poistosuunnitelman mukaisiksi ja jäännösarvojen ero on kirjattu konsernituloslaskelmassa tytäryhteisöjen poistojen oikaisuksi ja aikaisemmille tilikausille kertynyt ero konsernitaseessa edellisten tilikausien yli- tai alijäämän oikaisuksi.

TULOSLASKELMAA KOSKEVAT LIITETIEDOT

6) Toimintatuotot tehtäväalueittain (ulkoiset erät)

	Konserni		Kaupunki	
	2022	2021	2022	2021
Yleishallinto	3 539 316,07	6 060 259,45	3 539 316,07	6 060 259,45
Sosiaali- ja terveyspalvelut	40 458 736,51	41 555 634,78	9 004 444,82	9 710 711,52
Opetus- ja kulttuuripalvelut	7 345 611,30	6 885 187,66	3 192 144,48	2 924 568,86
Yhdyskuntapalvelut	36 419 015,13	31 563 007,38	17 175 339,58	14 442 920,67
Muut palvelut	8 321 874,61	7 441 871,51	0,00	0,00
<i>Toimintatuotot yhteensä</i>	<i>96 084 553,62</i>	<i>93 505 960,78</i>	<i>32 911 244,95</i>	<i>33 138 460,50</i>

7) Verotulojen erittely

	Kaupunki	
	2022	2021
Kunnan tulovero	84 772 948,52	79 344 391,21
Osuus yhteisöveron tuotosta	13 743 389,63	13 953 521,53
Kiinteistövero	7 418 399,41	6 945 886,04
<i>Verotulot yhteensä</i>	<i>105 934 737,56</i>	<i>100 243 798,78</i>

8) Valtionosuuksien erittely

	Kaupunki	
	2022	2021
Kunnan peruspalvelujen valtionosuus	20 109 124,00	18 778 446,00
<i>Siitä</i> : Verotuloihin perustuva valtionosuuden tasaus	-5 488 248,00	-5 263 308,00
<i>Siitä</i> : Harkinnanvarainen valtionosuuden korotus	0,00	0,00
Opetus- ja kulttuuritoimen muut valtionosuudet	-1 086 400,00	-790 871,00
Verotulomenetysten korvaus	7 581 887,00	6 284 724,00
<i>Valtionosuudet ja verotulomenetysten korvaukset yhteensä</i>	<i>21 116 363,00</i>	<i>19 008 991,00</i>

9) Palvelujen ostojen erittely

	Kaupunki	
	2022	2021
Asiakaspalvelujen ostot	39 778 092,41	37 709 880,78
Muiden palvelujen ostot	19 349 699,01	17 891 438,81
<i>Kaupungin palvelujen ostot yhteensä</i>	<i>59 127 791,42</i>	<i>55 601 319,59</i>

10) Valtuustoryhmien toimintaedellytysten tukemiseksi annetut tuet

Ei ilmoitettavaa.

11) Selvitys suunnitelman mukaisten poistojen perusteista kunnan tilinpäätöksessä

Poistojen määrittelyyn on käytetty ennalta laadittua poistosuunnitelmaa. Suunnitelman mukaiset poistot on laskettu aineettomien ja aineellisten hyödykkeiden hankintamenoista arvioitun taloudellisen käyttöiän mukaan.

Pienet pysyvien vastavien hankinnat, joiden hankintameno on alle 10 000 euroa, on kunnassa kirjattu vuosikuluksi.

KV 12.12.2022

§116

Arvioidut poistoaajat sekä poistomenetelmät ovat:

HYÖDYKKEET	POISTOMENETELMÄ	POISTOAIKA
AINEETTOMAT HYÖDYKKEET		
Kehittämismenot	Tasapoisto	3 vuotta
Aineettomat oikeudet	Tasapoisto	5 vuotta
Liikearvo	Tasapoisto	5 vuotta
Muut pitkävaikutteiset menot		
Atk-ohjelmistot	Tasapoisto	3 vuotta
Osallistuminen toisen yhteisön		
- tiehankkeisiin	Tasapoisto	15 vuotta
- ratahankkeisiin	Tasapoisto	40 vuotta
- väylähankkeisiin (sovelletaan vastaavanlaisen hyödykkeen hankintamenoa koskevia poistoaikoja*)		
Osake- ja vuokrahuoneistojen peruseräparannusmenot	Tasapoisto	5 vuotta
Muut	Tasapoisto	5 vuotta
AINEELLISET HYÖDYKKEET		
Maa- ja vesialueet (nimen muutos)	ei poistoaikaa	
Rakennukset ja rakennelmat		
Asuinrakennukset	Tasapoisto	30 vuotta
Hallinto- ja laitosrakennukset	Tasapoisto	30 vuotta
Tehtaan- ja tuotantorakennukset, -varastot	Tasapoisto	20 vuotta
Talousrakennukset	Tasapoisto	15 vuotta
Vapaa-ajan rakennukset	Tasapoisto	20 vuotta
Kallioliuolat ja -tunnelit, väestönsuojat	Tasapoisto	50 vuotta
Kiinteät rakenteet ja laitteet		
Maa ja vesirakenteet		
Kadut, tiet, torit, puistot ja pysäköintialueet	Menojäännös poisto	20 %
Sillat, laiturit, uimalat	Menojäännös poisto	25 %
Sataman laituri-ym.rakenteet	Menojäännös poisto	25 %
Sataman roro-laituri 2006	Tasapoisto	10 vuotta
Sataman tie- ja kenttäalueet	Menojäännös poisto	20 %
Liikuntapaikat ja ulkoilualuerakenteet	Menojäännös poisto	20 %
Muut maa- ja vesirakenteet	Menojäännös poisto	20 %
Johtoverkostot		
Vedenjakeluverkosto	Menojäännös poisto	10 %
Vedenjakeluverkosto 1998 alkaen	Tasapoisto	30 vuotta
Viemäriverkosto	Menojäännös poisto	10 %
Viemäriverkosto 1998 alkaen	Tasapoisto	30 vuotta
Kaukolämpöverkosto	Menojäännös poisto	15 %
Sähköjohtoverkosto, muuntoasemat	Menojäännös poisto	20 %
Ulkovalaistusverkosto	Menojäännös poisto	20 %
Puhelinverkko, keskusasema ja alakeskukset	Menojäännös poisto	22 %
Muut putki- ja kaapeliverkot	Menojäännös poisto	20 %

Muut kiinteät koneet, laitteet ja rakenteet		
Laitosten laitoskoneet ja laitteet	Menojäännöspoisto	25 %
Kiinteät nosto- ja siirtolaitteet	Menojäännöspoisto	20 %
Liikenteen ohjauslaitteet	Menojäännöspoisto	25 %
Muut kiinteät koneet, laitteet ja rakenteet	Menojäännöspoisto	25 %
Koneet ja kalusto		
Kuljetusvälineet		
Rautaiset alukset	Menojäännöspoisto	20 %
Puiset alukset ja muut uivat työkoneet	Menojäännöspoisto	27 %
Muut kuljetusvälineet	Menojäännöspoisto	30 %
Muu irtaimisto		
Muut liikkuvat työkoneet	Menojäännöspoisto	30 %
Muut raskaat koneet	Menojäännöspoisto	25 %
Muut kevyet koneet	Menojäännöspoisto	30 %
Sairaala-, terveydenhoito- yms laitteet	Menojäännöspoisto	30 %
Atk-laitteet	Menojäännöspoisto	40 %
Muut laitteet ja kalusteet	Menojäännöspoisto	40 %
Muut aineelliset hyödykkeet		
Luonnonvarat		
Hiekkakuopat, kivilouhimot ja turvesuot	Käytön mukainen poisto	
Muut luonnonvarat	Käytön mukainen poisto	
Arvo- ja taide-esineet	Ei poistoa	
Ennakkomaksut ja keskeneräiset hankinnat	Ei poistoa	
Pysyvien vastaavien sijoitukset		
Osakkeet ja osuudet	Ei poistoa	
*) Jollei kirjanpitovelvollinen voi luotettavalla tavalla arvioida vaikutusaikaa, on hankintameno poistettava enintään kymmenessä vuodessa.		

12) Pakollisten varausten muutokset

	Konserni		Kaupunki	
	2022	2021	2022	2021
Eläkevastuu 1.1.	3 973,24	35 582,93	0,00	31 522,86
Lisäykset tilikaudella	83,35	0,00	0,00	0,00
Vähennykset tilikaudella	0,00	-31 609,69	0,00	-31 522,86
<i>Eläkevastuu 31.12.</i>	<i>4 056,59</i>	<i>3 973,24</i>	<i>0,00</i>	<i>0,00</i>
Kaatopaikan maisemointivaraus 1.1.	661 110,29	689 642,95	661 110,29	689 643,29
Lisäykset tilikaudella	0,00	0,00	0,00	0,00
Vähennykset tilikaudella	-7 616,00	-28 532,66	-7 616,00	-28 533,00
<i>Kaatopaikan maisemointivaraus 31.12.</i>	<i>653 494,29</i>	<i>661 110,29</i>	<i>653 494,29</i>	<i>661 110,29</i>
Ei-suojaava koronvaihtosopimus 1.1.	1 028 257,60	0,00	1 028 257,60	0,00
Lisäykset tilikaudella	0,00	1 028 257,60	0,00	1 028 257,60
Vähennykset tilikaudella	-1 028 257,60	0,00	-1 028 257,60	0,00
<i>Ei-suojaava koronvaihtosopimus 31.12.</i>	<i>0,00</i>	<i>1 028 257,60</i>	<i>0,00</i>	<i>1 028 257,60</i>
Potilasvahinkovakuutusmaksu 1.1.	1 285 397,93	1 221 856,04	0,00	0,00
Lisäykset tilikaudella	1 032,21	63 541,89	0,00	0,00
Vähennykset tilikaudella	-27 653,26	0,00	0,00	0,00
<i>Potilasvahinkovakuutusmaksu 31.12.</i>	<i>1 258 776,88</i>	<i>1 285 397,93</i>	<i>0,00</i>	<i>0,00</i>
Muut varaukset 1.1.	3 200,00	3 200,00	0,00	0,00
Lisäykset tilikaudella	0,00	0,00	0,00	0,00
Vähennykset tilikaudella	0,00	0,00	0,00	0,00
<i>Muut varaukset 31.12.</i>	<i>3 200,00</i>	<i>3 200,00</i>	<i>0,00</i>	<i>0,00</i>

13) Pysyvien vastaavien hyödykkeiden luovutusvoitot ja tappiot

	Konserni		Kaupunki	
	2022	2021	2022	2021
Muut toimintatuotot				
Maa- ja vesialueiden luovutusvoitot	1 290 911,56	4 020 565,55	1 286 645,56	4 016 180,72
Rakennusten luovutusvoitot	180 000,00	5306,32	180 000,00	0,00
Muut luovutusvoitot	10 337,86	29 702,96	0,00	0,00
<i>Luovutusvoitot yhteensä</i>	<i>1 481 249,42</i>	<i>4 055 574,83</i>	<i>1 466 645,56</i>	<i>4 016 180,72</i>
Muut toimintakulut				
Maa- ja vesialueiden luovutustappio	0,00	0,00	0,00	0,00
Rakennusten luovutustappiot	0,00	0,00	0,00	0,00
Muut luovutustappiot	1 929,98	207,67	0,00	0,00
<i>Luovutustappiot yhteensä</i>	<i>1 929,98</i>	<i>207,67</i>	<i>0,00</i>	<i>0,00</i>

14) Satunnaisten tuottojen ja kulujen erittely

Ei ilmoitettavaa.

15) Osinkotuottojen ja peruspääoman korkotuottojen erittely

	Kaupunki	
	2022	2021
Osinkotuotot saman konsernin yhteisöistä	750 000,00	800 000,00
Osinkotuotot muista yhteisöistä	820 589,37	694 491,03
Peruspääoman korot kuntayhtymiltä	89 334,95	23 099,37
<i>Yhteensä</i>	<i>1 659 924,32</i>	<i>1 517 590,40</i>

Muut rahoituskulut

Muissa rahoituskuluissa näkyy ei-suojavan koronvaihtosopimuksen pakollisen varauksen purku menojen vähennyksenä 1 028 257,60 euroa.

16) Erittely poistoeron muutoksista

	Kaupunki	
	2022	2021
Invstointivaraukseen liittyvä poistoeron muutos	66 717,72	66 717,72
Suunnitelman mukaisten poistojen ja verotuspoistojen erotus (- tai +)	0,00	0,00
<i>Poistoeron muutos yhteensä</i>	<i>66 717,72</i>	<i>66 717,72</i>
Poistoeron muutokseen ei sisälly verotussyistä tehtyä poistoeroa.		

TASETTA KOSKEVAT LIITETIEDOT

Taseen vastaavia koskevat liitetiedot

17) Kuluksi kirjaamattomat menot ja pääoma-alennukset

Ei ilmoitettavaa.

18) Arvonkorotukset				
	Konserni		Kaupunki	
	2022	2021	2022	2021
Maa- ja vesialueet				
Arvo 1.1.	12 597,83	12 597,83	0,00	0,00
Arvonkorotukset	0,00	0,00	0,00	0,00
Arvonkorotusten purku	0,00	0,00	0,00	0,00
Arvo 31.12.	12 597,83	12 597,83	0,00	0,00
<i>Arvonkorotukset yhteensä 31.12.</i>	<i>17 654,96</i>	<i>17 654,96</i>	<i>0,00</i>	<i>0,00</i>
Arvonkorotukset on tehty V-S Erytishuoltopiirin kuntayhtymän ja V-S Lastensuojelun kuntayhtymässä.				
V-S Erytishuoltopiirin kuntayhtymän arvonkorotus johtuu rakennusten purkamisesta maa-alueisiin vuonna 2016 ja 2018.				
V-S Lastensuojelun kuntayhtymässä arvonkorotus on tehty Kaarinan kaupungilta lahjoituksena saatuun tonttiin.				

19) Pysyvien vastaavien hyödykkeet

	Aineettomat hyödykkeet			Aineelliset hyödykkeet	
	Aineet- tomat oikeudet	Muut pitkä- vaikutteiset menot	Yhteensä	Maa- ja vesi alueet	Raken- nukset
Poistamaton hankintameno 1.1.	496 103,93	521 076,22	1 017 180,15	25 828 472,93	49 490 949,99
Lisäykset tilikaudella	44 601,94	2 511 239,02	2 555 840,96	2 375 652,98	1 807 279,62
Rahoitusosuudet tilikaudella	0,00	-8 202,50	-8 202,50	0,00	0,00
Vähennykset tilikauden aikana	0,00	0,00	0,00	-194 140,08	0,00
Siirrot erien välillä	0,00	166 363,82	166 363,82	0,00	2 134 267,85
Tilikauden poisto	-167 244,77	-82 022,86	-249 267,63	0,00	-7 389 106,30
Arvonlennukset ja niiden palautukset	0,00	0,00	0,00	0,00	0,00
Arvonkorotukset	0,00	0,00	0,00	0,00	0,00
<i>Kirjanpitoarvo 31.12.</i>	<i>373 461,10</i>	<i>3 108 453,70</i>	<i>3 481 914,80</i>	<i>28 009 985,83</i>	<i>46 043 391,16</i>

	Aineelliset hyödykkeet				
	Kiinteät rakenteet ja laitteet	Koneet ja kalusto	Muut aineelliset hyödykkeet	Kesken- eräiset hankkeet	Yhteensä
Poistamaton hankintameno 1.1.	41 222 509,89	2 979 612,56	99 118,12	8 451 738,53	128 072 402,02
Lisäykset tilikaudella	4 605 237,44	1 196 733,02	0,00	10 580 272,34	20 565 175,40
Rahoitusosuudet tilikaudella	0,00	-15 000,00	0,00	0,00	-15 000,00
Vähennykset tilikauden aikana	0,00	0,00	0,00	0,00	-194 140,08
Siirrot erien välillä	3 772 591,54	0,00	0,00	-6 073 223,21	-166 363,82
Tilikauden poisto	-5 338 406,50	-1 094 513,28	0,00	0,00	-13 822 026,08
Arvonlennukset ja niiden palautukset	0,00	0,00	0,00	0,00	0,00
Arvonkorotukset	0,00	0,00	0,00	0,00	0,00
<i>Kirjanpitoarvo 31.12.</i>	<i>44 261 932,37</i>	<i>3 066 832,30</i>	<i>99 118,12</i>	<i>12 958 787,66</i>	<i>134 440 047,44</i>

Maa- ja vesialueet sisältää palautuskelvottomat liittymismaksut.

Siirrot erien välillä sisältää keskeneräisten hyödykkeiden siirrot hyödykkeiden valmistuttua ao. hyödykeryhmään, sekä tilikorjaukset hyödykeryhmien välillä.

19) Pysyvien vastaavien sijoitukset					
	Osakkeet ja osuudet				
	Osakkeet konserni- yhtiöt	Osakkeet omistusyht. yhteisöt	Kunta- yhtymä- osuudet	Muut osakkeet ja osuudet	Yhteensä
Hankintameno 1.1.	9 751 672,56	0,00	7 195 223,18	5 189 322,63	22 136 218,37
Lisäykset	0,00	0,00	19 427,00	0,00	19 427,00
Vähennykset	0,00	0,00	0,00	0,00	0,00
Siirrot erien välillä	0,00	0,00	0,00	0,00	0,00
Poistot	0,00	0,00	0,00	0,00	0,00
<i>Kirjanpitoarvo 31.12.</i>	<i>9 751 672,56</i>	<i>0,00</i>	<i>7 214 650,18</i>	<i>5 189 322,63</i>	<i>22 155 645,37</i>
Arvonlennukset					
Arvonkorotukset					
<i>Kirjanpitoarvo 31.12.</i>					
	Jvk-, muut laina- ja muut saamiset				
	Jvk-laina- saamiset	Saamiset konserni- yhteisöt	Saamiset kunta- yhtymät	Saamiset muut yhteisöt	Yhteensä
Hankintameno 1.1.	0,00	10 980 834,87	1 620 000,00	415 876,07	13 016 710,94
Lisäykset	0,00	0,00	0,00	0,00	0,00
Vähennykset	0,00	-351 000,00	0,00	0,00	-351 000,00
Siirrot erien välillä	0,00	0,00	0,00	0,00	0,00
<i>Kirjanpitoarvo 31.12.</i>	<i>0,00</i>	<i>10 629 834,87</i>	<i>1 620 000,00</i>	<i>415 876,07</i>	<i>12 665 710,94</i>
Arvonlennukset	0,00	0,00	0,00	0,00	0,00
Arvonkorotukset	0,00	0,00	0,00	0,00	0,00
<i>Kirjanpitoarvo 31.12.</i>	<i>0,00</i>	<i>0,00</i>	<i>0,00</i>	<i>0,00</i>	<i>0,00</i>

20-22 Tytäryhteisöt, kuntayhtymäosuudet sekä osakkuusyhteisöt						
Nimi	Kotipaikka	Kunnan omistus osuus %	Konsernin omistus- osuus %	Kuntakonsernin osuus		
				omasta pääomasta (1000 €)	vieraasta pääomasta (1000 €)	tilikauden voitosta/ tappiosta (1000 €)
Tytäryhteisöt						
Kiinteistö Oy Katariinanpuisto	Naantali	100,00	100,00	683	1 383	-40
Kiinteistö Oy Naantalin Suojatyökeskus	Naantali	100,00	100,00	612	19	8
Kiinteistö Oy Naantalin Virastotalo	Naantali	100,00	100,00	1 240	31	-59
Naantalin Energia Oy	Naantali	100,00	100,00	5 068	16 445	-1 743
Naantalin Matkailu Oy	Naantali	98,26	98,26	471	93	9
Naantalin Satama Oy	Naantali	100,00	100,00	6 073	24 832	633
Naantalin Vuokratalot Oy	Naantali	100,00	100,00	13 959	44 557	1 283
Yhteensä						
Säätiöt						
Naantalin Musiikkijuhlasäätiö rs	Naantali	70,00	70,00	-1	43	-1
Kuntayhtymät						
Varsinais-Suomen liitto	Turku	3,75	3,746	88	71	-2
Varsinais-Suomen sairaanhoitopiirin kuntayhtymä	Turku	3,47	3,473	6 239	16 682	-904
Varsinais-Suomen erityishuoltopiiri kuntayhtymä	Paimio	4,13	4,130	182	958	12
Varsinais-Suomen lastensuojelun kuntayhtymä	Halikko	11,67	11,674	105	217	0
Raision Seudun Koulutus kuntayhtymä	Raisio	20,69	20,690	4 068	561	-10
Raision-Naantalin vesilaitoksen kuntayhtymä	Raisio	50,00	50,000	2 320	213	-74
Turun kaupunkiseudun kuntayhtymä	Turku	6,49	6,489	0	0	0
Yhteensä						
Osakkuusyhteisöt						
Oy Marianrinne	Naantali	33,30		185	0	4
Asunto Oy Teersalon Touvi	Naantali	22,83		-18	0	-2
Yhteensä						

23) Saamisten erittely

	2022		2021	
	Pitkä- aikaiset	Lyhyt- aikaiset	Pitkä- aikaiset	Lyhyt- aikaiset
Saamiset tytäryhteisöiltä				
Myyntisaamiset	0,00	717 811,23	0,00	726 238,72
Lainasaamiset	10 629 834,87	0,00	10 980 834,87	0,00
Muut saamiset	266 478,13	0,00	266 478,13	0,00
Siirtosaamiset	0,00	27 573,52	0,00	0,00
<i>Yhteensä</i>	<i>10 896 313,00</i>	<i>745 384,75</i>	<i>11 247 313,00</i>	<i>726 238,72</i>
Saamiset kuntayhtymiltä, joissa kunta on jäsenenä				
Myyntisaamiset	0,00	25 700,35	0,00	23 061,06
Lainasaamiset	0,00	0,00	0,00	0,00
Muut saamiset	0,00	0,00	0,00	0,00
Siirtosaamiset	0,00	294 882,06	0,00	923 779,98
<i>Yhteensä</i>	<i>0,00</i>	<i>320 582,41</i>	<i>0,00</i>	<i>946 841,04</i>
Saamiset osakkuus- sekä muilta omistus- yhteisyhteisöiltä				
Myyntisaamiset	0,00	2 621,16	0,00	0,00
Lainasaamiset	0,00	0,00	0,00	0,00
Muut saamiset	0,00	0,00	0,00	0,00
Siirtosaamiset	0,00	0,00	0,00	0,00
<i>Yhteensä</i>	<i>0,00</i>	<i>2 621,16</i>	<i>0,00</i>	<i>0,00</i>
Saamiset yhteensä	10 896 313,00	1 065 967,16	11 247 313,00	1 673 079,76

24) Siirtosaamiin sisältyvät olennaiset erät				
	Konserni		Kaupunki	
	2022	2021	2022	2021
Pitkäaikaiset siirtosaamiset				
Menoennakot				
T3-sairaalahankkeen investointimenot				
<i>Pitkäaikaiset siirtosaamiset yhteensä</i>	0,00	0,00	0,00	0,00
Lyhytaikaiset siirtosaamiset				
Menoennakot	98 328,64	0,00	98 328,64	0,00
Tulojäämät				
Kelan korvaus työterveyshuollosta	346 605,27	376 948,79	213 000,00	227 900,00
Tasa-erälaskutuksen hyvitys, V-S Sairaanhoidopiiri			219 098,74	914 321,66
TSV ja TSP vesi- ja jätevesimaksujen palautus	99 634,66	180 000,00	99 634,66	180 000,00
EU-tuet ja muut avustukset	0,00	761 691,53	0,00	761 691,53
Rakennus projekti, T-sairaala	0,00	993 406,67	0,00	0,00
Kehittämishankkeiden tulojen jaksotus	108 433,25	0,00	0,00	0,00
Turun Seudun joukkoliikenne	105 227,00	0,00	105 227,00	0,00
Naantalın Energia Oy, erittely liitetiedoissa	673 639,11	430 962,64	0,00	0,00
Naantalın Satama Oy, erittely liitetiedoissa	374 923,16	123 870,88	0,00	0,00
Muut tulojäämät	855 578,89	1 579 394,14	394 079,72	267 640,65
<i>Tulojäämät yhteensä</i>	<i>2 564 041,34</i>	<i>4 446 274,65</i>	<i>1 031 040,12</i>	<i>2 351 553,84</i>
<i>Lyhytaikaiset siirtosaamiset yhteensä</i>	<i>2 662 369,98</i>	<i>4 446 274,65</i>	<i>1 129 368,76</i>	<i>2 351 553,84</i>

Taseen vastattavia koskevat liitetiedot

25) Oman pääoman erittely				
	Konserni		Kaupunki	
	2022	2021	2022	2021
Peruspääoma 1.1.	67 290 681,36	67 290 681,36	67 290 681,36	67 290 681,36
Lisäykset	0,00	0,00	0,00	0,00
Vähennykset	0,00	0,00	0,00	0,00
Peruspääoma 31.12.	67 290 681,36	67 290 681,36	67 290 681,36	67 290 681,36
Säätiön peruspääoma 1.1.	18 279,12	18 279,12	0,00	0,00
Lisäykset	0,00	0,00	0,00	0,00
Vähennykset	0,00	0,00	0,00	0,00
Säätiön peruspääoma 31.12.	18 279,12	18 279,12	0,00	0,00
Arvonkorotusrahasto 1.1.	7 323,50	7 323,50	0,00	0,00
Lisäykset	0,00	0,00	0,00	0,00
Vähennykset	0,00	0,00	0,00	0,00
Arvonkorotusrahasto 31.12.	7 323,50	7 323,50	0,00	0,00
Muut omat rahastot 1.1.	1 570 045,23	1 570 045,23	0,00	0,00
Siirrot rahastoon	0,00	0,00	0,00	0,00
Siirrot rahastosta	0,00	0,00	0,00	0,00
Muut omat rahastot yhteensä 31.12.	1 570 045,23	1 570 045,23	0,00	0,00
Ed. tilikausien ylijäämä 1.1.	88 127 755,47	75 434 002,22	61 831 995,88	59 415 689,32
Vsshp oikaissut ed.tk. ylijäämää	39 576,21	-17 016,83	0,00	0,00
Vsshp ky-osuuden eliminointivähennys	-17 767,00	11 339,81	0,00	0,00
Vsshp opo:n jatkuvuuden ero tp:ssä	0,00	-8 709,59	0,00	0,00
Virastotalon väh.osuuden elim.virhe -20	0,00	8 406,75	0,00	0,00
Teersalon Touvi oik. ed.tk. ylijäämää	0,00	-0,64	0,00	0,00
Raisio-Naantali Vesihuolto ky oikaisut ed.tk ylijäämiä	0,00	0,00	0,00	0,00
Ed. tilikausien ylijäämä 31.12.	88 149 564,68	75 428 021,72	61 831 995,88	59 415 689,32
Tilikauden ylijäämä / alijäämä	-710 483,08	12 699 733,75	786 077,88	2 416 306,56
<i>Oma pääoma yhteensä</i>	<i>156 325 410,80</i>	<i>157 014 084,67</i>	<i>129 908 755,12</i>	<i>129 122 677,24</i>

Edellisten tilikausien yli-/alijäämä ja tuloksenkäsittelyerät		
	Kaupunki	
	2022	2021
Edellisten tilikausien ylijäämä 31.12.	61 831 995,88	59 415 689,32
Tilikauden ylijäämä/alijäämä	786 077,88	2 416 306,56
Kertynyt poistoero 31.12.	720 908,73	787 626,45
Vapaaehtoiset varaukset 31.12.		
Särkänniemen silta	1 300 000,00	1 300 000,00
Kalevanniemen oppimiskylät	6 000 000,00	6 000 000,00
Kalevanniemen liikuntahalli	8 000 000,00	
<i>Kertynyt yli-/alijäämä ja tuloksenkäsittelyerät yhteensä</i>	<i>78 638 982,49</i>	<i>69 919 622,33</i>

26) Erittely poistoerosta		
	Kaupunki	
	2022	2021
Investointivaraukseen liittyvä poistoero	720 908,73	787 626,45
EVL-poistoihin liittyvä poistoero	0,00	0,00
<i>Poistoero yhteensä</i>	<i>720 908,73</i>	<i>787 626,45</i>

27) Pitkäaikaiset velat		
Eräntyvät 1.1.2027 tai sen jälkeen		
	Kaupunki	
	2022	2021
Saadut ennakot	2 802,00	2 802,00
Liittymismaksut ja muut velat	14 192 186,36	13 470 714,90
<i>Pitkäaikaiset velat yhteensä</i>	<i>14 194 988,36</i>	<i>13 473 516,90</i>

28) Joukkovelkakirjalainat

Kuntatodistuslainat yhteensä 5 500 0000 euroa sisältyy taseen erään lyh.aik. joukkovelkakirjalainat.

29) Erittely pakollisista varauksista				
	Konserni		Kaupunki	
	2022	2021	2022	2021
Eläkevastuuvaraus	4 056,59	3 973,24	0,00	0,00
Muut pakolliset varaukset				
Vanhojen kaatopaikkojen jälkiselv.	12 904,29	20 520,29	12 904,29	20 520,29
Kaatop. pintarakennemaksu	640 590,00	640 590,00	640 590,00	640 590,00
Kyllästettyjen puupylväiden jätemaksu	3 200,00	3 200,00	0,00	0,00
Potilasvakuutuksen vastuuvaraus	1 258 776,88	1 285 397,93	0,00	0,00
Ei-suojaava koronvaihtosopimus	0,00	1 028 257,60	0,00	1 028 257,60
<i>Pakolliset varaukset yhteensä</i>	<i>1 919 527,76</i>	<i>2 981 939,06</i>	<i>653 494,29</i>	<i>1 689 367,89</i>

30) Vieras pääoma				
	2022		2021	
	Pitkä- aikainen	Lyhyt- aikainen	Pitkä- aikainen	Lyhyt- aikainen
Velat tytäryhteisöille				
Saadut ennakot	0,00	0,00	0,00	0,00
Ostovelat	0,00	261 912,56	0,00	379 517,06
Muut velat	308 541,10	0,00	254 607,90	420,04
Siirtovelat	0,00	0,00	0,00	0,00
<i>Yhteensä</i>	<i>308 541,10</i>	<i>261 912,56</i>	<i>254 607,90</i>	<i>379 937,10</i>
Velat kuntayhtymille, joissa kunta on jäsenenä				
Saadut ennakot	0,00	0,00	0,00	0,00
Ostovelat	0,00	420 791,23	0,00	16 799,21
Muut velat	0,00	0,00	0,00	0,00
Siirtovelat	0,00	62 882,57	0,00	0,00
<i>Yhteensä</i>	<i>0,00</i>	<i>420 791,23</i>	<i>0,00</i>	<i>16 799,21</i>
Velat osakkuus- sekä muille omistus- yhteisyhteisöille				
Saadut ennakot	0,00	0,00	0,00	0,00
Ostovelat	0,00	0,00	0,00	0,00
Muut velat	0,00	0,00	0,00	0,00
Siirtovelat	0,00	0,00	0,00	0,00
<i>Yhteensä</i>	<i>0,00</i>	<i>0,00</i>	<i>0,00</i>	<i>0,00</i>
<i>Vieras pääoma yhteensä</i>	<i>308 541,10</i>	<i>682 703,79</i>	<i>254 607,90</i>	<i>396 736,31</i>

31) Sekkitililimiitti

Ei sekkitililimiittiä.

32) Muiden velkojen erittely				
	Konserni		Kaupunki	
	2022	2021	2022	2021
Muut velat				
Liittymismaksut	19 260 641,54	18 539 170,08	14 192 186,36	13 470 714,90
Muut velat	0,00	0,00	0,00	0,00
<i>Liittymismaksut ja muut velat yhteensä</i>	<i>19 260 641,54</i>	<i>18 539 170,08</i>	<i>14 192 186,36</i>	<i>13 470 714,90</i>

33) Siirtovelkoihin sisältyvät olennaiset erät

	Konserni		Kaupunki	
	2022	2021	2022	2021
Lyhytaikaiset siirtovelat				
Tuloennakot				
Valtionosuusennakot	1 153 787,90	1 022 180,32	982 849,47	893 042,87
Menojäämät				
Lomapalkkavelan ja henkilösivukulujen jaksotukset	10 771 248,12	10 041 989,39	7 344 777,22	6 741 915,52
Muut palkkojen ja henkilösivukulujen jaksotukset	1 335 471,20	1 430 828,26	1 113 004,60	1 021 593,06
Korkojaksotukset	1 009 567,35	707 623,73	0,00	0,00
Osuus VSSHP:n alijäämästä	0,00	0,00	55 882,57	0,00
Muut menojäämät	884 472,05	1 203 914,37	254 820,25	192 062,18
<i>Lyhytaikaiset siirtovelat yhteensä</i>	<i>15 154 546,62</i>	<i>14 406 536,07</i>	<i>9 751 334,11</i>	<i>8 848 613,63</i>

34) Velat, joiden vakuudeksi annettu kiinnityksiä

	Konserni		Kaupunki	
	2022	2021	2022	2021
Lainat rahoitus- ja vakuutuslaitoksilta	52 608 303,37	43 955 199,22	0,00	0,00
Vakuudeksi annetut kiinnitykset	85 461 000,47	77 061 000,47	0,00	0,00
Lainat julkisyhteisöltä	0,00	0,00	0,00	0,00
Vakuudeksi annetut kiinnitykset	0,00	0,00	0,00	0,00
Lainat muilta luotonantajilta	0,00	0,00	0,00	0,00
Vakuudeksi annetut kiinnitykset	0,00	0,00	0,00	0,00
<i>Vakuudeksi annetut kiinnitykset yhteensä</i>	<i>85 461 000,47</i>	<i>77 061 000,47</i>	<i>0,00</i>	<i>0,00</i>

35-37) Vakuudet

	Konserni		Kaupunki	
	2022	2021	2022	2021
Omasta puolesta annetut vakuudet				
Vakuudeksi annetut kiinnitykset	7 080 708,00	7 565 623,00	0,00	0,00
Vakuudeksi annetut muut vakuudet	0,00	0,00	0,00	0,00
Muiden puolesta annetut vakuudet				
Sosiaalikeskuksen myöntämät vuokravakuudet	103 834,43	264 675,90	103 834,43	264 675,90
<i>Vakuudet yhteensä</i>	<i>7 184 542,43</i>	<i>7 830 298,90</i>	<i>103 834,43</i>	<i>264 675,90</i>

Konsernin vuoden 2021 tieto on muuttunut aiemmin ilmoitetusta.

38) Vuokravastuut				
	Konserni		Kaupunki	
	2022	2021	2022	2021
Toimitilojen vuokravastuut	12 646 465,88	12 392 720,90	8 589 247,00	8 172 836,00
Maa-alueiden vuokravastuut	13 885,37	16 261,79	10 150,00	10 385,00
Leasingvastuut	1 327 866,17	1 290 316,11	839 591,31	958 705,97
<i>Vuokravastuut yhteensä</i>	<i>13 988 217,42</i>	<i>13 699 298,80</i>	<i>9 438 988,31</i>	<i>9 141 926,97</i>
-siitä seuraavalla tilikaudella maksettava osuus	1 097 590,89	1 445 918,09	483 958,31	872 047,56

Leasingvuokrasopimuksiin ei sisälly olennaisia irtisanomis- ja lunastusehdon mukaisia vastuuta

39) Vastuusitoumukset				
	Konserni		Kaupunki	
	2022	2021	2022	2021
Takaukset samaan konserniin kuuluvien yht. puolesta				
Alkuperäinen pääoma	0,00	0,00	9 902 000,00	13 302 000,00
Jäljellä oleva pääoma	0,00	0,00	7 070 708,00	7 555 623,00
Takaukset muiden puolesta				
Alkuperäinen pääoma	19 126 186,75	20 104 186,75	19 113 900,00	20 091 900,00
Jäljellä oleva pääoma	17 299 886,10	18 597 461,38	17 292 486,38	18 589 325,69

Konsernin vuoden 2021 tieto on muuttunut aiemmin ilmoitetusta.

40) Vastuu Kuntien takauskeskuksen takausvastuista		
	2022	2021
Kunnan osuus takauskeskuksen takausvastuista 31.12.	148 225 134,00	137 353 152,00
Kunnan osuus takauskeskuksen kattamattomista takausvastuista 31.12.	0,00	0,00
Kunnan mahdollista vastuuta kattava osuus takauskeskuksen rahastosta 31.12.	85 716,00	89 974,00

41) Muut taseen ulkopuoliset järjestelyt				
Järjestelyn tarkoitus	Konserni		Kaupunki	
	2022	2021	2022	2021
Johdannaissopimukset				
Koronvaihtosopimus 1				
Danske Bankin kanssa tehtiin koronvaihtosopimus 7.10.2010. Sopimuksen kesto 5+20 vuotta, pääoma 12 000 000 euroa. Viiden vuoden jälkeen pankilla oli oikeus vaatia maksamaan 2,30 % 20 vuoden ajan. Pankki käytti oikeuttaan, joten sopimus jatkuu ehtojen mukaisesti. Sopimus on tehty kaupungin lainapääoman koronhallintaa varten.				
Lainan pääomaa vastaava nimellisarvo 31.12.	0,00	12 000 000,00	0,00	12 000 000,00
Käypä arvo (pankin ilmoituksen mukaan) 31.12.	0,00	-3 199 480,00	0,00	-3 199 480,00
Koronvaihtosopimus 2				
Kuntarahoituksen kanssa tehtiin koronvaihtosopimus 5.10.2011, kesto 5+15 vuotta, pääoma 10 000 000 euroa ja korko 1,27 %. Ensimmäisen viiden vuoden jälkeen yhtiöllä oli oikeus irtisanoa sopimus, mutta se ei käyttänyt oikeuttaan, joten sopimus jatkuu ehtojen mukaisesti. Sopimus on tehty kaupungin lainapääoman koronhallintaa varten.				
Lainan pääomaa vastaava nimellisarvo 31.12.	10 000 000,00	10 000 000,00	10 000 000,00	10 000 000,00
Käypä arvo (pankin ilmoituksen mukaan) 31.12.	1 373 621,28	-1 028 257,60	1 373 621,28	-1 028 257,60
Koronvaihtosopimus, Naantalin Energia (omistus 100%)				
Tarkempi erittely sopimuksesta on liitetietojen erittelyssä.				
Bullet lainan pääomaa vastaava nimellisarvo 31.12.	2 000 000,00	2 000 000,00		
Käypäarvo (pankin ilmoituksen mukaan) 31.12.	133 452,00	-148 058,00		
Koronvaihtosopimukset, V-S Sairaanhoidopiiri ky				
Osuus Sairaanhoidopiirin koronvaihtosopimuksista (omistusosuus 3,47%)				
Tarkempi erittely sopimuksista on liitetietojen erittelyssä.				
Nimellisarvo 31.12.	2 570 102,14	2 616 410,29		
Markkina-arvo 31.12.	200 555,85	-431 920,68		
Osuus Turun seudun Puhdistamo Oy:n osakaskuntien kokonaisvastuista ja leasing-ennakkomaksuista	5 616 768,51	5 615 898,85	5 616 768,51	5 615 898,85
Arvonlisäveron palautusvastuu	4 568 719,38	4 462 381,38	4 551 744,65	4 425 557,73
Perustamishankkeiden valtionosuuden palautusvastuu	1 027 579,00	999 675,00	1 027 579,00	999 675,00
Huollettavien varat (itsenäistymisvarat)	148 946,19	148 918,42	148 946,19	148 918,42
Maankäyttösopimuksista kunnalle aiheutuvat velvoitteet	1 765 660,00	63 122,00	1 765 660,00	63 122,00

42) Henkilöstön lukumäärä 31.12.2022		
	2022	2021
Päätoimiset virat ja toimet		
Hallintopalvelut	49	48
Sosiaali- ja terveystoimet	385	370
Sivistyspalvelut	438	439
Tekniset palvelut	207	182
Vesihuoltolaitos	10	10
Tilalaitos	0	24
<i>Yhteensä</i>	<i>1089</i>	<i>1073</i>
Henkilöstön määrä 31.12.		
Hallintopalvelut		
- vakinaiset	41	41
- määräaikaiset	4	6
- työllistetyt	1	0
Sosiaali- ja terveystoimet		
- vakinaiset	390	352
- määräaikaiset	125	115
- työllistetyt	10	9
Sivistyspalvelut		
- vakinaiset	402	414
- määräaikaiset	138	104
- työllistetyt	3	5
Tekniset palvelut		
- vakinaiset	184	156
- määräaikaiset	39	40
- työllistetyt	3	10
Vesihuoltolaitos		
- vakinaiset	9	10
- määräaikaiset	0	0
- työllistetyt	0	0
Tilalaitos		
- vakinaiset	0	20
- määräaikaiset	0	3
- työllistetyt	0	0
<i>Yhteensä</i>	<i>1349</i>	<i>1285</i>
- vakinaiset	1026	993
- määräaikaiset	306	268
- työllistetyt	17	24

43) Henkilöstökulut		
	2022	2021
Palkat ja palkkiot	50 035 904,47	47 601 002,21
Henkilösivukulut		
Eläkekulut	10 000 208,93	10 059 056,50
Muut henkilösivukulut	2 205 273,09	1 792 174,58
<i>Henkilöstökulut yhteensä</i>	<i>62 241 386,49</i>	<i>59 452 233,29</i>
siiitä investointeihin sisältyvät palkkakustannukset	357 109,50	353 566,72

44) Luottamushenkilön palkkioista perityt ja tilitetyt luottamushenkilömaksut		
	2022	2021
Kokoomus Naantali	11 226,72	15 179,35
Keskusta Naantali	973,75	1 317,65
Naantalin Kristillisdemokraatit	764,65	1 080,75
Svenska Folkpartiet i Finland	120,00	209,60
Naantalin vasemmistoliitto	549,60	1 528,70
Vihreä Naantali	492,45	802,51
Vihreä Liitto rp Naantali	1 891,76	2 560,93
Keskustan Merimaskun paikallisyhdistys	29,70	29,70
Rymättylän Kokoomus ry	69,60	87,30
Suomen Keskusta Rymättylän paikallisyhdistys	1 042,75	1 201,80
Naantalin Perussuomalaiset	4 347,80	4 184,29
Naantalin työväenyhdistys	5 861,68	8 518,19
<i>Tilitetyt luottamushenkilömaksut yhteensä</i>	<i>27 370,46</i>	<i>36 700,77</i>

45) Tilintarkastajien palkkiot		
	2022	2021
BDO Auditor Oy		
Tilintarkastuspalkkiot	19 987,75	14 990,50
Arviointityö/tarkastuslautakunta	416,00	2 511,25
Muut palkkiot	1 200,00	2 500,00
<i>Yhteensä</i>	<i>21 603,75</i>	<i>20 001,75</i>

46) Kaupungin nimeämät edustajat muissa yhteisöissä

TYTÄRYHTEISÖT, OMISTUSOSUUS YLI 50 %		
Kiinteistöyhtiöt	Yhtiökokous	Hallitus
Kiinteistö Oy Katariinanpuisto	Turo Järvinen	Henri Hytönen Leena Salo Markku Tuuna
Kiinteistö Oy Naantalin Suojatyökeskus	Turo Järvinen	Tommi Aronen Antti Hissa Satu Aaltonen Samuli Santalahti Leena Haanpää
Kiinteistö Oy Naantalin Virastotalo	Turo Järvinen	Sirpa Hagsberg Jonny Henriksson Antti Jyväkorpi
Muut yhtiöt	Yhtiökokous	Hallitus
Naantalin Energia Oy	Kaupunginhallitus	Jan Lindström Eija Arvonen Elina Salokangas Ari Wanden Markku Vuoti
Naantalin Satama Oy	Kaupunginhallitus	Markku Tuuna Juha Manner Heini Jalkanen Jarmo Hyvönen Julia Plathin-Kankare
Naantalin Matkailu Oy	Tiina Rinne-Kylänpää	Vilhelm Junnila Hanna Gustafsson Heidi Virkki Arto Sinkkonen Erkki Rantanen
Naantalin Vuokratalot Oy	Kaupunginhallitus	Hannu Aalto Tero Tavio Elina Koisaari Maria Virta Sami Hovi

Säätiöt	Hallintoneuvosto	Hallitus 2022-2025
Naantalin Musiikkijuhlasäätiö	Mikko Rönholm Tuija Leinonen Juha Haapakoski Pekka Ritvanen Hanna Nurminen Heini Jalkanen Leena Salo Jarkko Kanerva Mika Scheinin Keijo Virtanen	Jan Lindström Kimmo Aho Vilhelm Junnila Seija Lehtonen Arto Nores Jyrki Rautiainen
Kuntayhtymät		
Varsinais-Suomen liitto	Edustajakokous Hanna Gustafsson Tero Tavio Samuli Santalahti Kimmo Aho	
Varsinais-Suomen sairaanhoitopiirin kuntayhtymä	Valtuusto Juha Haapakoski Sari Outinen Martti Sipponen	
Varsinais-Suomen erityishuoltopiirin kuntayhtymä	Valtuusto Märta Marjamäki Ville-Veikko Saari	
Varsinais-Suomen lastensuojelun kuntayhtymä	Valtuusto Isabella Hautala Sari Jokinen	
Raision seudun koulutus kuntayhtymä	Yhtymävaltuusto Toni Forsblom Hannele Vienonen Mikko Österman	
Kuntayhtymä Raision-Naantalin Vesilaitos	Yhtymäkokous Turo Järvinen	Hallitus Esa Paavola
OSAKKUUSYHTEISÖT, OMISTUSOSUUS 20 - 50 %	Yhtiökokous	Hallitus
Oy Marianrinne	Turo Järvinen	Markku Leivo Heini Jalkanen
Asunto Oy Teersalon Touvi Green Industry Park	Turo Järvinen	Lassi Rosala

MUUT YHTEISÖT, OMISTUSOSUUS ALLE 20 %		
Asunto-osakeyhtiöt		
Asunto Oy Ruonankartano	Turo Järvinen	
Asunto Oy Rymättylän Kirkkolahdenrinne	Turo Järvinen	
Asunto Oy Teersalo	Turo Järvinen	
Asunto Oy Rymättylän Koivistonkulma	Turo Järvinen	Pekka Alm
Kiinteistöyhtiöt		
Kiint. Oy Naantalin Aurinko	Turo Järvinen	
Muut yhtiöt		
Kuntarahoitus Oyj	Heli Lähteenmäki	
Nets		
Metsä Board Oyj		
Metsäliitto Osuuskunta		
Nousiaisten Osuuspankki		
Pilot Turku Oy	Markku Tuuna	
Kiinteistö Oy Teersalon autotallit	Turo Järvinen	
Turku Science Park Oy	Lassi Rosala	
Turun Seudun Kaukolämpö Oy	Reima Ojala	Teemu Levomäki
Turun Seudun Energiantuotanto Oy	Reima Ojala	Jan Lindström
Lounais-Suomen Jätehuolto Oy	Reima Ojala	Antero Jaskari
Turun Seudun Puhdistamo Oy	Reima Ojala	Juha Haapakoski
Turun Seudun Vesi Oy	Reima Ojala	Juha Haapakoski Anita Saksi
Turun Seudun Kehitys	Laura Leppänen	
Vakka-Suomen Media Osuuskunta	Riikka Söderlund	Leena Haanpää
Koha-Suomi Oy	Turo Järvinen	
2MIT Oy	Turo Järvinen	
Kuntien Tiera	Juha Riekkinen	
Sarastia	Juha Riekkinen	
Muut yhtiöt	Yhtiökokous	Hallitus
Oy Vasso Ab	Iiro Pöyhönen	
V-S Asumisoikeus Oy	Turo Järvinen	Markku Tuuna
Muut	Hallintoneuvosto	Hallitus
Naantalin Aurinkosäätiö	Märta Marjamäki Risto Lehtilä Keijo Maksimainen Anita Mäkelä Matti Naavasalo	
Sosiaalipalvelusäätiö Ote sr		Juha Manner Anu Saarni Ann-Mari Kymäläinen
Lounais-Suomen Saattohoitosäätiö	Iiro Pöyhönen	

Naantalin kaupunki on 17.5.2021 tehnyt kaupunginjohtaja Laura Leppäsen kanssa kaupunginjohtajasopimuksen. Mikäli kuntalain 43 §:n perusteella on aloitettu kaupunginjohtajan irtisanomismenettely, kaupunginjohtajalla on oikeus kuuden (6) kuukauden palkkaa vastaavaan erokorvaukseen edellyttäen, että hän itse irtisanoutuu virastaan kaupunginjohtajan hoitamiseen liittyvien erimielisyyksien ratkaisemiseksi.

Eriytetyt tilinpäätöstiedot taseyksiköstä

1. Naantalin vesihuoltolaitos – taseyksikkö
2. Huleveden viemärointi

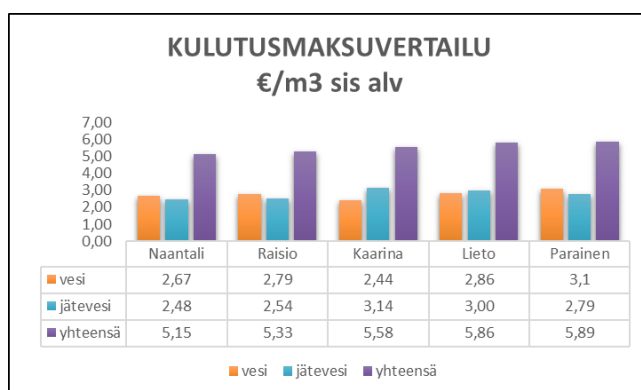
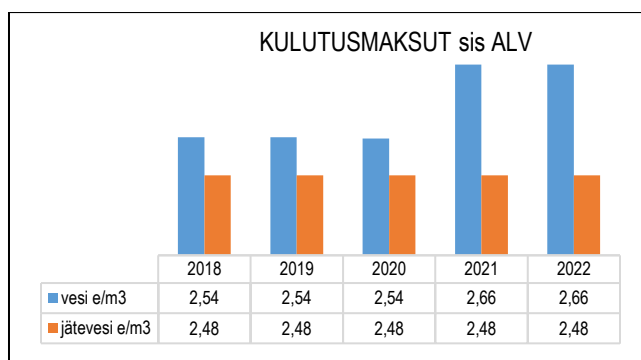
1. Vesihuoltolaitos

Vesihuoltolaitos huolehtii talousveden jakelusta sekä sadevesien ja jätevesien pois johtamisesta.

Vesihuoltoalaitos on eriytetty Naantalın kaupungin kirjanpidosta taseyksikkönä. Vuodesta 2015 lähtien on huleveden viemärointi eriytetty taseyksikön sisällä laskennallisesti vesihuoltolain 17a §:n mukaisesti.

Kulutuskulut:

- vesimaksu: $2,15 \text{ e/m}^3 + \text{alv } 24 \% 0,51 = \mathbf{2,66 \text{ e/m}^3}$
- jätevesimaksu: $2,00 \text{ e/m}^3 + \text{alv } 24 \% 0,48 = \mathbf{2,48 \text{ e/m}^3}$



Vesihuoltolaitoksen liittymismaksuja kertyi noin 830 000 euroa.

Vesihuoltolaitoksen investointimenot olivat noin 1,35 milj. euroa, joista kohdistui käyttö- ja jätevesiverkostoon noin 1,05 milj. euroa ja hulevesiverkostoon noin 0,3 milj. euroa.

Tarkemmat tiedot vesihuoltolaitoksen toiminnasta ja talouden tunnusluvuista, koskien tehokkuutta ja kannattavuutta löytyvät tilinpäätöksen käyttötalouden toteutuminen kohdasta Vesihuoltolaitos.

Vesihuoltolaitoksen tuloslaskelma

	1.1.-31.12.2022		1.1.-31.12.2021	
Liikevaihto		6 581 242,12		6 559 188,25
Valmistus omaan käyttöön		89 109,67		86 587,92
Liiketoiminnan muut tuotot		19 289,85		3 001,42
Materiaalit ja palvelut				-2 201
Aineet, tarvikkeet, tavarat	-2 115 965,24		557,09	
Palveluiden ostot	<u>-1 677 092,48</u>	-3 793 057,72	<u>433,58</u>	-3 698
Henkilöstökulut				990,67
Palkat ja palkkiot	-463 176,81		-443 323,47	
Henkilösivukulut				
Eläkekulut	-86 896,78		-88 200,82	
Muut henkilösivukulut	<u>-40 537,50</u>	-590 611,09	<u>-30 163,84</u>	-561 688,13
Poistot ja arvonalentumiset				-1 282
Suunnitelman mukaiset poistot		-1 218 165,34		369,88
Liiketoiminnan muut kulut		<u>-119 971,67</u>		<u>-112 974,63</u>
Liikelylijäämä		967 835,82		992 754,28
Rahoitustuotot ja kulut				
Korkotuotot				
Muut rahoitustuotot	12 504,56		11 260,23	
Kunnalle maksetut korkokulut	-71 535,25		-74 868,58	
Korvaus peruspääomasta	-196 880,48		-196 880,48	
Muut rahoituskulut	<u>-60,06</u>	-255 971,23	<u>-0,10</u>	-260 488,93
Ylijäämä ennen satunnaisia eriä		711 864,59		732 265,35
Ylijäämä ennen varauksia		711 864,59		732 265,35
Poistoeron vähennys				
Tilikauden ylijäämä		711 864,59		732 265,35
VESIHUOLTOLAITOKSEN TUNNUSLUVUT				
Sijoitetun pääoman tuotto, %		5 %		5 %
Kunnan sijoittaman pääoman tuotto, %		5 %		5 %
Voitto, %		11 %		11 %

Vesihuoltolaitoksen rahoituslaskelma

	2022		2021	
Toiminnan rahavirta				
Liikeliijäämä	967 835,82		992 754,28	
Poistot ja arvonalentumiset	1 218 165,34		1 282 369,88	
Rahoitustuotot ja -kulut	<u>-255 971,23</u>	1 930 029,93	<u>-260 488,93</u>	2 014 635,23
Investointien rahavirta				
Investointimenot	<u>-1 345 098,43</u>		<u>262,66</u>	-2 069
Toiminnan ja investointien rahavirta		584 931,50		-54 627,43
Rahoituksen rahavirta				
Antolainauksen muutokset				
Antolainasaamisten lisäykset				
Lainakannan muutokset				
Pitkäaikaisten lainojen vähennys kunnalle	-1 000 000,00			
Oman pääoman muutokset				
Muut maksuvalmiuden muutokset				
Pitkäaikaisten saamisten muutos muilta			2 427,00	
Saamisten muutos kunnalta	-30 833,60			
Lyhytaikaisen saamisten muutos muilta	-17 632,00		-101 903,47	
Korottomien velkojen muutos muilta	<u>996 557,30</u>	<u>-51 908,30</u>	<u>828 632,94</u>	<u>729 156,47</u>
Rahoituksen rahavirta		-51 908,30		729 156,47
Rahavarojen muutos		533 023,20		674 529,04
Rahavarojen muutos				
Rahavarat 31.12.	5 065 566,48		4 532 543,28	
Rahavarat 1.1.	<u>4 532 543,28</u>	533 023,20	<u>3 858 014,24</u>	674 529,04

VESIHUOLTOLAITOKSEN TUNNUSLUVUT

Toiminnan ja inv.rahavirran kertymä 5 vuodelta 1000 €	709,18	316
Investointien tulo-rahoitus, %	143 %	97 %
lainanhoitokate *)	3,71	3,85
Kassan riittävyys	302	246
Quick ratio	8	9

*)

tunnusluvun laskennassa on käytetty laskennallista vuosilyhennystä 1/8 lainakannasta
*Kirjanpitolautakunnan kuntajaosto: Yleisohje kunnan ja kuntayhtymän tilinpäätöksen
ja toimintakertomuksen laatimisesta: lainanhoitokatteen laskeminen*

Vesihuoltolaitoksen tase

VASTAAVAA	2022		2021	
PYSYVÄT VASTAAVAT				
Aineettomat hyödykkeet				
Aineettomat oikeudet	92 878,28		64 783,06	
Muut pitkävaikutteiset menot	334 952,47	427 830,75	348 769,03	413 552,09
Aineelliset hyödykkeet				
Maa- ja vesialueet	15 468,87		11 639,84	
Rakennukset	14 526,59		16 914,71	
Kiinteät rakenteet ja laitteet	21 832 403,55		20 952 542,71	
Koneet ja kalusto	3 023,96		5 039,96	
Ennakkomaksut ja kesk. hankinnat	427 006,94	22 292 429,91	1 193 638,26	22 179 775,48
Sijoitukset				
Osakkeet ja osuudet	3 309 834,69		3 309 834,69	
Muut saamiset	79 734,78	3 389 569,47	79 734,78	3 389 569,47
		26 109 830,13		25 982 897,04
VAIHTUVAT VASTAAVAT				
Saamiset				
Pitkäaikaiset saamiset				
Muut saamiset				
Lyhytaikaiset saamiset				
Myyntiasaamiset	1 639 210,14		1 510 961,39	
Muut lyhytaik. saatavat kunnalta				
Siirtosaamiset	112 092,98	1 751 303,12	191 876,13	1 702 837,52
Saamiset yht.		1 751 303,12		1 702 837,52
Rahat ja pankkisaamiset		5 065 566,48		4 532 543,28
		6 816 869,60		6 235 380,80
VASTAAVAA YHTEENSÄ		32 926 699,73		32 218 277,84
VASTATTAVAA				
2022				
2021				
OMA PÄÄOMA				
Peruspääoma	4 375 121,63		4 375 121,63	
Ed.tilikausien ylijäämä	10 920 005,43		10 187 740,08	
Tilikauden ylijäämä	711 864,59	16 006 991,65	732 265,35	15 295 127,06
VIERAS PÄÄOMA				
Pitkäaikainen				
Lainat kunnalta	2 743 429,45		3 743 429,45	
Liittymismaksut	13 350 841,65	16 094 271,10	12 521 557,59	16 264 987,04
Lyhytaikainen				
Lainat kunnalta				
Ostovelat	586 124,07		434 582,35	

Korottomat velat kunnalle	0,00		0,00	
Muut velat	118 258,88		104 202,08	
Siirtovelat	121 054,03	825 436,98	119 379,31	658 163,74
		16 919 708,08		16 923 150,78
VASTATTAVAA YHTEENSÄ		32 926 699,73		32 218 277,84

VESIHUOLTOLAITOKSEN TUNNUSLUVUT

Omavaraisuusaste, %	49 %	47 %
Suhteellinen velkaantuneisuus %	256 %	258 %
Suhteellinen velkaantuneisuus % pl. Liittymismaksut	54 %	67 %
Kertynyt ylijäämä pl. 2004 liittymismaksurahastot *) 1000 €	1 784	1 072
Lainakanta 31.12. 1000 €	2 743	3 743

*) Vesihuollon liittymismaksujen esitystavan muutoksessa vuonna 2004 taseen liittymismaksurahasto n. 9,8 milj. siirrettiin ed. tilikausien yli- alijäämätilille

Vesihuoltolaitoksen liitetiedot

Tuloslaskelmaa koskevat liitetiedot

TUOTOT TOIMINNOITTAIN		
	2022	2021
Käyttövesi	4 109 482,39	4 017 822,92
Jätevesi	2 021 074,86	2 074 556,35
Hulevesi	<u>469 974,72</u>	<u>469 810,40</u>
yhteensä	6 600 531,97	6 562 189,67

SELVITYS SUUNNITELMAN MUKAISTEN POISTOJEN PERUSTEISTA

Vesihuoltolaitos taseyksikössä noudatetaan Naantalin kaupungin poistosuunnitelmaa, jonka tiedot kokonaisuudessaan löytyvät tilinpäätöksen liitetiedoista.

...

2 02 2 Johtoverkostot

Vedenjakeluverkosto	menojäännös-poisto	10 %
Vedenjakeluverkosto 1998 alkaen	tasapoisto	30 vuotta
Viemäriverkosto	menojäännös-poisto	10 %
Viemäriverkosto 1998 alkaen	tasapoisto	30 vuotta

...

2 03 3 Kiinteät koneet ja laitteet

Laitosten laitoskoneet ja laitteet	menojäännös-poisto	25 %
------------------------------------	--------------------	------

...

ERITTELY POISTOERON MUUTOKSISTA		
	2022	2021
Investointivaraukseen liittyvä poistoeron muutos	0	0

Tasetta koskevat liitetiedot

TASEEN VASTAAVIA KOSKEVAT LIITETIEDOT	Aineettomat hyödykkeet		Aineelliset hyödykkeet			
	aineettomat oikeudet	muut pitkävaik. menot	maa-alueet	rakennukset ja rakennelmat	kiinteät rak. ja laitteet	koneet ja kalusto
Poistamaton hankintameno 1.1.	64 783	348 769	11 640	16 915	20 952 543	5 040
Lisäykset tilikaudella	44 602		3 829		2 063 299	
Vähennykset tilikaudella						
Tilikauden poisto	16 507	13 817		2 388	1 183 438	2 016
Kirjanpitoarvo 31.12.	92 878	334 952	15 469	14 527	21 832 404	3 024

TASEEN VASTAAVIA KOSKEVAT LIITETIEDOT, jatkuu			
	Aineelliset hyöd. keskener. han- kinnat	Sijoitukset osakkeet ja osuudet	muut saami- set
Poistamaton hankintameno 1.1.	1 193 638	3 309 835	79 735
Lisäykset tilikaudella	344 743		
Vähennykset tilikaudella	1 111 374		
Tilikauden poisto			
Kirjanpitoarvo 31.12.	427 007	3 309 835	79 735

ERITTELY POISTOEROSTA		
	2022	2021
Investointivaraukseen liittyvä poistoero	0	0

Henkilöstöä koskevat liitetiedot

Henkilöstön lukumäärä 31.12.	2022	2021
Erikoisammattimies	2	2
Putkiasentaja	6	6
Vesihuoltosinööri	1	1
Vesihuoltopäällikkö	1	1
<i>Yhteensä</i>	<i>10</i>	<i>10</i>

2. Huleveden viemäröinti

Naantalin vesihuoltolaitos huolehtii 1.1.2017 alkaen hulevesiverkoston toiminta-alueella hulevesien (sade- ja sulamisvedet sekä perustusten kuivatusvedet) viemäröinnistä yhdyskuntakehityksen tarpeita vastaavasti kaupunginvaltuuston 17.10.2016 tekemän päätöksen mukaisesti.

Hulevesimaksut otettiin käyttöön 1.7.2017 alkaen. Kaikille kaupungin hulevesialueiden kiinteistöille määriteltiin kaupungin (yleisten alueiden) hulevesimaksut. Hulevesimaksujen perusteita muutettiin moniportaisiksi vuodelle 2022.

1. Kiinteistöille, jotka on liitetty tai liitettävissä vesihuoltolaitoksen hulevesiverkostoon määriteltiin lisäksi vesihuoltolaitoksen hulevesimaksu.

Mikäli kiinteistö järjestää hulevesien viivytyksen tontillaan (1 m³ / 100 m²), on sen mahdollista saada huojennusta huleveden viemäröintimaksuun 10 % osuus senhetkisestä kiinteistön taksan mukaisesta maksusta. Huojennuksen saamisen ehtona on, että viivytyksjärjestelmän suunnitelmat ja laskelmat hyväksytetään rakennusvalvontaviranomaisella. Lisäksi järjestelmä pitää toteuttaa suunnitelmien mukaisesti. Viivytyksjärjestelmän purkunopeus riippuu rakennuspaikasta ja se sovitaan tapauskohtaisesti.

Omakotitalot, paritalot ym.

Tontin pinta-ala	Kaupungin hulevesimaksu	Huleveden viemäröintimaksu
Kaikki pinta-alat	7,00 euroa/v	42,00 (52,08) euroa/v

Rivitalot, kerrostalot, liikeyrakennukset, palvelurakennukset, julkiset rakennukset, varastot ym.

Tontin pinta-ala	K	A	Kaupungin hulevesimaksu	Huleveden viemäröintimaksu
100–2 999 m ²	1,5	4	42,00 euroa/v	252,00 (312,48) euroa/v
3 000–5 999 m ²	1,5	10	105,00 euroa/v	630,00 (781,20) euroa/v
6 000–19 999 m ²	1,5	20	210,00 euroa/v	1 260,00 (1 562,40) euroa/v
20 000– m ²	1,5	30	315,00 euroa/v	1 890,00 (2 343,60) euroa/v

Teollisuusrakennukset ja vastaavat (tontin pinta-ala 100–2 999 m²)

Kovan pinnan osuus	K	A	Kaupungin hulevesimaksu	Huleveden viemäröintimaksu
0–40 %	0,8	4	22,40 euroa/v	134,40 (166,66) euroa/v
41–50 %	1,1	4	30,80 euroa/v	184,80 (229,15) euroa/v
51–60 %	1,4	4	39,20 euroa/v	235,20 (291,65) euroa/v
61–70 %	1,7	4	47,60 euroa/v	285,60 (354,14) euroa/v
71–100 %	2,0	4	56,00 euroa/v	336,00 (416,64) euroa/v

Teollisuusrakennukset ja vastaavat (tontin pinta-ala 3 000–5 999 m²)

Kovan pinnan osuus	K	A	Kaupungin hulevesimaksu	Huleveden viemäröintimaksu
0–40 %	0,8	10	56,00 euroa/v	336,00 (416,64) euroa/v
41–50 %	1,1	10	77,00 euroa/v	462,00 (572,88) euroa/v
51–60 %	1,4	10	98,00 euroa/v	588,00 (729,12) euroa/v
61–70 %	1,7	10	119,00 euroa/v	714,00 (885,36) euroa/v
71–100 %	2,0	10	140,00 euroa/v	840,00 (1 041,60) euroa/v

Teollisuusrakennukset ja vastaavat (tontin pinta-ala 6 000–19 999 m²)

Kovan pinnan osuus	K	A	Kaupungin hulevesimaksu	Huleveden viemäröintimaksu
0–40 %	0,8	20	112,00 euroa/v	672,00 (833,28) euroa/v
41–50 %	1,1	20	154,00 euroa/v	924,00 (1 145,76) euroa/v
51–60 %	1,4	20	196,00 euroa/v	1 176,00 (1 458,24) euroa/v
61–70 %	1,7	20	238,00 euroa/v	1 428,00 (1 770,72) euroa/v
71–100 %	2,0	20	280,00 euroa/v	1 680,00 (2 083,20) euroa/v

Teollisuusrakennukset ja vastaavat (tontin pinta-ala 20 000 m² –)

Kovan pinnan osuus	K	A	Kaupungin hulevesimaksu	Huleveden viemäröintimaksu
0–40 %	0,8	30	168,00 euroa/v	1 008,00 (1 249,92) euroa/v
41–50 %	1,1	30	231,00 euroa/v	1 386,00 (1 718,64) euroa/v
51–60 %	1,4	30	294,00 euroa/v	1 764,00 (2 187,36) euroa/v
61–70 %	1,7	30	357,00 euroa/v	2 142,00 (2 656,08) euroa/v
71–100 %	2,0	30	420,00 euroa/v	2 520,00 (3 124,80) euroa/v

2. Hulevesiverkostoon liittymättömien kiinteistöjen hulevesimaksu on veroton.

Omakotitalot, paritalot ym.

Tontin pinta-ala	Kaupungin hulevesimaksu
Kaikki pinta-alat	28,00 euroa/v

Rivitalot, kerrostalot, liikerakennukset, palvelurakennukset, julkiset rakennukset, varastot ym.

Tontin pinta-ala	K	A	Kaupungin hulevesimaksu
100–2 999 m ²	1,5	4	168,00 euroa/v
3 000–5 999 m ²	1,5	10	420,00 euroa/v
6 000–19 999 m ²	1,5	20	840,00 euroa/v
20 000– m ²	1,5	30	1 260,00 euroa/v

Teollisuusrakennukset ja vastaavat (tontin pinta-ala 100–2 999 m²)

Kovan pinnan osuus	K	A	Kaupungin hulevesimaksu
0–40 %	0,8	4	89,60 euroa/v
41–50 %	1,1	4	123,20 euroa/v
51–60 %	1,4	4	156,80 euroa/v
61–70 %	1,7	4	190,40 euroa/v
71–100 %	2,0	4	224,00 euroa/v

Teollisuusrakennukset ja vastaavat (tontin pinta-ala 3 000–5 999 m²)

Kovan pinnan osuus	K	A	Kaupungin hulevesimaksu
0–40 %	0,8	10	224,00 euroa/v
41–50 %	1,1	10	308,00 euroa/v
51–60 %	1,4	10	392,00 euroa/v
61–70 %	1,7	10	476,00 euroa/v

71–100 %	2,0	10	560,00 euroa/v
----------	-----	----	----------------

Teollisuusrakennukset ja vastaavat (tontin pinta-ala 6000–19 999 m²)

Kovan pinnan osuus	K	A	Kaupungin hulevesimaksu
0–40 %	0,8	20	448,00 euroa/v
41–50 %	1,1	20	616,00 euroa/v
51–60 %	1,4	20	784,00 euroa/v
61–70 %	1,7	20	952,00 euroa/v
71–100 %	2,0	20	1 120,00 euroa/v

Teollisuusrakennukset ja vastaavat (tontin pinta-ala 20 000 m² –)

Kovan pinnan osuus	K	A	Kaupungin hulevesimaksu
0–40 %	0,8	30	672,00 euroa/v
41–50 %	1,1	30	924,00 euroa/v
51–60 %	1,4	30	1 176,00 euroa/v
61–70 %	1,7	30	1 428,00 euroa/v
71–100 %	2,0	30	1 680,00 euroa/v

Kaupungin hulevesimaksun tuotto oli noin 161 500 euroa ja vesihuoltolaitoksen hulevesimaksun tuotto noin 308 500 euroa.

Huleveden viemäroinnin tiedot on laskennallisesti eriytetty vesihuoltolaitos taseyksikön kirjanpidosta kirjanpitolautakunnan kuntajaoston lausunnon 112 mukaisesti.

Menoja, tuloja ja investointeja seurataan sekä hulevesiverkoston, että yleisten alueiden huleveden osalta.

	Hulevesiverkosto	Yleisten alueiden hulevesi
TOIMINTATULOT	308 446	161 529
TOIMINTAMENOT	-94 097	-83 109
TOIMINTAKATE	214 349	78 420
Poistot ja arvonalentumiset	-156 813	-88 925
TOIMINNAN YLI/ALIJÄÄMÄ	57 536	-10 505

	Hulevesiverkosto	Yleiset alueet
hulevesiasiakkaat	2 618	3 427
hoidettava pinta-ala/ ha	825	868
käyttökustannukset	94 097	83 109
poistot	156 813	88 925
	250 910	172 034
kulut/ha	304	198

Huleveden viemäröinnin tuloslaskelma*(laskennallisesti eriytetty Vesihuoltolaitoksen taseyksiköstä)*

	1.1.-31.12.2022		1.1.-31.12.2021	
Liikevaihto		469 974,72		469 810,40
Liiketoiminnan muut tuotot				
Materiaalit ja palvelut				
Aineet, tarvikkeet, tavarat	-34 288,53		-33 141,08	
Palveluiden ostot	<u>-121 063,95</u>	-155 352,48	<u>-38 603,60</u>	-71 744,68
Henkilöstökulut				
Palkat ja palkkiot	-18 064,93		-884,17	
Henkilösivululut				
Eläkekulut	-2 310,68		-113,57	
Muut henkilösivukulut	<u>-1 469,63</u>	-21 845,24	<u>-58,01</u>	-1 055,75
Poistot ja arvonalentumiset				
Suunnitelman mukaiset poistot		-245 738,02		-289 771,22
Liiketoiminnan muut kulut		<u>-8,16</u>		<u>-693,43</u>
Liikeyli- /alijäämä		47 030,82		106 545,32
Rahoitustuotot ja kulut				
Kunnalle maksetut korkokulut		-14 307,05		-14 973,72
Tilikauden yli- /alijäämä		32 723,77		91 571,60

Huleveden viemäroinnin rahoituslaskelma

(laskennallisesti eriytetty Vesihuoltolaitoksen taseyksiköstä)

	2022		2021	
Toiminnan rahavirta				
Liikelylijäämä	47 030,82		106 545,32	
Poistot ja arvonalentumiset	245 738,02		289 771,22	
Rahoitustuotot ja -kulut	<u>14 307,05</u>	307 075,89	<u>14 973,72</u>	411 290,26
Investointien rahavirta				
Investointimenot		<u>-307 936,03</u>		<u>-602 015,30</u>
Toiminnan ja investointien rahavirta		-860,14		-190 725,04
Rahoituksen rahavirta				
Antolainauksen muutokset				
Antolainasaamisten lisäykset				
Muut maksuvalmiuden muutokset				
Pitkäaik. saamisten muutos muilta				
Saamisten muutos kunnalta	-136 189,40		88 982,91	
Saamisten muutos muilta	-2 468,48		-14 266,49	
Korottomien velkojen muutos muilta	<u>139 518,02</u>	860,14	<u>116 008,61</u>	190 725,04
Rahoituksen rahavirta		860,14		190 725,04
Rahavarojen muutos		0,00		0,00
Rahavarojen muutos				
Rahavarat 31.12.	0,00		0,00	
Rahavarat 1.1.	<u>0,00</u>	0,00	<u>0,00</u>	0,00

Huleveden viemäröinnin tase*(laskennallisesti eriytetty Vesihuoltolaitoksen taseyksiköstä)*

	2022		2021	
VASTAAVAA				
PYSYVÄT VASTAAVAT				
Aineettomat hyödykkeet				
Aineettomat oikeudet		0,00		0,00
Aineelliset hyödykkeet				
Kiinteät rakenteet ja laitteet	4 781 451,23		4 328 864,73	
Ennakkomaksut ja kesk. hankinnat	11 953,17	4 793 404,40	314 945,78	4 643 810,51
		4 793 404,40		4 643 810,51
VAIHTUVAT VASTAAVAT				
Saamiset				
Lyhytaikaiset saamiset				
Myyntisaamiset		114 744,71		105 767,30
VASTAAVAA YHTEENSÄ		<u>4 908 149,11</u>		<u>4 749 577,81</u>
	2022		2021	
VASTATTAVAA				
OMA PÄÄOMA				
Jäännöspääoma	4 089 305,16		3 871 886,02	
Tilikauden yli- / alijäämä	32 723,77	4 122 028,93	91 571,60	3 963 457,62
VIERAS PÄÄOMA				
Pitkäaikainen				
Lainat kunnalta		786 120,18		786 120,18
Lyhytkaikainen				
Korottomat velat kunnalle		0,00		0,00
VIERAS PÄÄOMA		786 120,18		786 120,18
VASTATTAVAA		<u>4 908 149,11</u>		<u>4 749 577,81</u>

Huleveden viemärointi

JÄÄNNÖSPÄÄOMAN LASKEMINEN

	31.12.2022	31.12.2021
Aineettomat oikeudet	0,00	0,00
Kiinteät rakenteet ja laitteet	4 781 451,23	4 328 864,73
Lyhytaikaiset saamiset	114 744,71	105 767,30
Keskeneräiset hankinnat	11 953,17	314 945,78
Pitkäaikaiset lainat kunnalle	-786 120,18	-786 120,18
Lyhytaik.korottomat velat kunnalle	<u>0,00</u>	<u>0,00</u>
	4 122 028,93	3 963 457,62
Tilikauden yli- /alijäämä	-32 723,77	-91 571,60
Jäännöspääoma	4 089 305,16	3 871 886,02

TILINPÄÄTÖKSEN ALLEKIRJOITUS

Naantalissa 27. maaliskuuta 2023

NAANTALIN KAUPUNGINHALLITUS



Toni Forsblom




Matti Naavansalo



Kimmo Aho



Hanna Gustafsson



Leena Haanpää



Sirpa Hagsberg




Jari-Antti Hörkkö




Sari Outinen




Anita Saksi



Tero Tavio



Markku Tuuna



Laura Leppänen
kaupunginjohtaja

TILINTARKASTAJAN TILINPÄÄTÖSMERKINTÄ

Olemme antaneet suorittamastamme tilintarkastuksesta tänään
tilintarkastuskertomuksen.

NAANTALISSA 9.5.2023

BDO Audiator Oy, tilintarkastusyhteisö



Pii-Tuulia Rauhala
KHT, JHT

KIRJANPITOKIRJAT JA TOSITELAJIT

Päiväkirja

Pääkirja

Tilinpäätöskirja

Tositelajit

12	Yleislaskutus	40	Varastovalvonta
13	Aamu- ja iltapäivätoiminta	46	Keskusvaraston laskutus
14	Rakennusvalvonnan laskutus	48	Hoitotarvikevarasto
15	Konekeskuksen laskutus	55	Käyttöomaisuus
16	Kirjastolaskutus	66	Ostoreskontran suoritukset
18	Opiston opintomaksulaskutus	67	Ostolaskujen kierrätys
19	Musiikkiopiston laskutus	70	Pankkitositteet
20	Kassatositteet, Kassapankki	71	Myyntisuoritukset
22	Tontinvuokralaskutus	75	Viitesuoritukset
24	Vapaa-aikatilat	80	Palkkatositteet
27	Vene-/säilytyspaikkalaskutus	90	Muistiotositteet
28	Korttimaksu-sare -laskutus	91	Avaavan taseen korjausviennit
29	Tilan laskutus	95	Vyörytystapahtumat
30	Sosiaalityö, ProConsona		
33	Avo- ja laitoshoitolaskutus, Pegasos		
34	Hammashoitolan laskutus		
38	Päivähoito, ProConsona		

Vesihuollon taseyksikön tositelajit

10	Vesihuollon pankkitositteet	71	Vesihuollon myre-suoritukset
11	Vesikantalaskutus	77	Vesihuollon myre-viitesuoritukset
40	Varastotapahtumat Sonet	85	Vesihuollon palkanlaskenta
45	Vesihuollon varastotapahtumat	92	Avaavan taseen korjausviennit
57	Vesihuollon käyttöomaisuus	97	Vesihuollon muistiotositteet
61	Vesihuollon ostoreskontrasuoritukset		
62	Vesihuollon ostolaskujen kierrätys		

ASIAKIRJOJEN SÄILYTTÄMINEN

Tilinpäätöskirja säilytetään pysyvästi.

Muiden tilinpäätösasiakirjojen säilyttämisessä noudatetaan kirjanpitolain 2. luvun 10 §:n säännöksiä.

Tilikauden tositteet, liiketapahtumia koskeva kirjeenvaihto ja koneellisen kirjanpidon täsmäytys selvitykset sekä muu kuin edellä mainittu kirjanpitoaineisto säilytetään kymmenen vuotta.