

Dokumentin sisältö

Osa I: VALTUUSTOKAUDEN 2017-2021 SUUNNITTELU

1 Naantalin Hyvinvointisuunnitelma: Kauden 2021 raportointi

OSA II VALTUUSTOKÄSITTELY

Liite 1: Hyvinvoinnin edistämistä tukevat ohjelmat ja suunnitelmat

Liite 2: Kuntastrategian painopisteet ja linjaukset

Liite 3: Indikaattorien osoittama hyvinvointi

Osa I: VALTUUSTOKAUDEN 2017-2021 SUUNNITTELU

1 Naantalin Hyvinvointisuunnitelma: Kauden 2021 raportointi

Naantali 2021:

Lapsille, nuorille ja perheille moniammatillista palvelua ennakoivasti!

Työikäiset työkuntoon!

Ikäihmiset osallisiksi!

Vapaa-ajalle kehon ja mielen palvelut!

Naantalissa ihmisen on hyvä asua ja olla!

Kunta voi yhtä hyvin kuin sen asukkaat. Päätöksiä kuntalaisten hyvinvoinnin eteen tulee tehdä niin, että ne lisäävät hyvinvointia, ehkäisevät ongelmien kehittymistä ja pitävät kunnan elinvoimaisena. Jatkuvasti muuttuvassa kunnan toimintakentässä tulee huomioida ja kuulostella myös kuntalaisten muuttuvia tarpeita ja toiveita.

Hyvinvoinnin ja terveyden edistämiseksi kavennetaan hyvinvointi- ja terveyseroja, ylläpidetään ja parannetaan hyvinvointia, terveyttä, osallisuutta ja toimintakykyä, ehkäistään syrjäytymistä, osattomuutta, tapaturmia ja sairauksia. Tärkeää on kohtaaminen, yksilötasolla, ihminen ihmisen kanssa. Yhteistyötä eri toimialojen ja toimijoiden välillä tuleekin tehdä laaja-alaisesti ja yksilöllisiin palvelutarpeisiin vastaten kohtaaamista kunnioittaen niin arjessa kuin vapaa-ajalla. Peruspalveluiden ennaltaehkäisevässä työssä on laaja vastuu eri toimijoilla. Ennaltaehkäisevällä työllä voidaan vähentää raskaiden, pitkäaikaisten ja kustannuksia lisäävien korjaavien palveluiden käyttöä.



Naantalissa palvelut ovat hyvällä tasolla, mutta aina on kehitettävää. Valtuustokaudelle 2017-2021 on valittu viisi strategista teemaa ja 21 tavoitetta. Tavoitteiden toteutumista seurataan vuosittain talouden seurannan yhteydessä Hyvinvointikoordinaattorin toimesta ja uudistetaan aina valtuustokausittain. Toteutumat kirjataan vuosittain vuosiraportin suunnitelmataulukkoon. Vuosiraportoinnissa on otettu huomioon vuonna 2021 toteutuneet toimenpiteet.

Vuosiraportin liitteenä löytyvät seuraavat selvitykset:

- Hyvinvoinnin edistämistä tukevat ohjelmat ja suunnitelmat (Liite 1)
- Kuntastrategian painopisteet ja linjaukset (Liite 2)
- Indikaattorilista ja niiden osoittama hyvinvointi (Liite 3)

Miten Naantali ja sen kuntalaiset voivat tällä hetkellä?

Indikaattorit osoittavat niin hyvinvointia, ongelmia kuin pahoinvointia. Näin pystytään tunnistamaan millaisia palveluita kuntalaiset tarvitsevat. On keskeistä muistaa, että merkittävä osa kuntalaisista voi hyvin.

Naantalin vertailukunniksi on valittu Kaarina, Lieto, Raisio ja Turku. Lisäksi tietoja verrataan Varsinais-Suomen maakunnan sekä koko maan tilanteeseen. Hyvinvointikertomuksen liitteenä kuvataan hyvinvointi-indikaattorit. Osa indikaattoreista on arvoitettu. Tällöin punainen väri viittaa kielteiseen kehitykseen ja vihreä väri myönteiseen. Muutos on sitä suurempi mitä paksumpi kehä muutosprosentin ympärillä on. Indikaattoreiden osalta käytetään uusinta saatavilla olevaa tietoa, joka on vuoden 2018, 2019 tai 2020 tilanne.

Eri osa-alueen indikaattoreista on nostettu vuosiraporttiin positiivisia suuntauksia (2-3) ja tärkeitä kehittämiskohteita (2-3), jotka on avattu alla.

Talous ja elinvoima

Työllisten osuus väestöstä laski. Tähän on vaikuttanut koronan johdosta lisääntynyt työttömyys.

Valtionosuudet kasvoivat kaikilla kunnilla valtion myöntämien koronatukien johdosta, joista suuri osa maksettiin valtionosuuksina. Muutos koskee siis vain vuotta 2020, vuonna 2021 koronatukien myöntäminen on ollut toisenlaista.

Verotulokehitys jatkui vahvana koronasta huolimatta.

Sosiaali- ja terveystoimen palvelutarve etenkin vammais- sekä hoito- ja vanhuspalveluissa jatkaa kasvuaan.

Lisäksi koronasta aiheutui sosiaali- ja terveystoimeen lisäkustannuksia (jäljitys, testaus, rokotus), jotka näkyvät nettokustannuskehityksessä.

Naantalin väestö kasvoi maltillisesti muuttoliikkeen ansiosta. Naantali ikääntyy vauhdilla ja luonnollinen väestönkasvu on miinusmerkkinä.

Lapset, varhaisnuoret ja lapsiperheet

Yhä useampi oppilas kokee opettajat tärkeäksi ja opettajien olevan kiinnostuneita oppilaan asioista. Oppilaiden rohkaisu mielipiteen ilmaisuun opettajien toimesta on myös lisääntynyt. Onnistumista on koettu myös koulun tukipalveluissa ja oppilashuollossa.

Kehitettävää on kouluviihtyvyydessä, kiusaamisessa ja osallisuudessa. Myös yksinäisyyden kokemuksen kasvuun erityisesti yläkoululaisilla on kiinnitettävä huomiota ja edistettävä toimenpiteitä sen ehkäisyyn. Huomiotavaa on, että edellä mainituissa kehityskohteissa on kehitettävää myös valtakunnallisesti ja ovat todennäköisesti osittain kytköksissä koronapandemiaan.

Terveydentilansa huonoksi kokevien määrä sekä ylipainoisten nuorten määrä on kasvanut. Ylipainon lisääntymisellä on yhteys fyysiseen ja psykososiaaliseen terveyteen ja hyvinvointiin sekä riski lisääntyvään syrjintään ja kiusaamiseen.

Erikoissairaanhoidon avohoitokäyntien määrä vähentynyt, joka kertoo onnistumisesta varhaisen tukitoimien panostuksesta peruspalveluissa (Varhaisen tuen toiminnot alle kouluikäisillä lapsilla neuvolassa ja varhaiskasvatuksessa sekä kouluterveydenhuollon ja oppilashuollon osaamisen vahvistaminen mielenterveysasioiden tukemisessa) ja siihen liittyvä tiivis yhteistyö eri toimialojen välillä.

Vuonna 2020 lastensuojeluilmoitusten määrä väheni verrattuna vuoteen 2019. Ilmoitusten määrä väheni vankkojen koronatoimien ajalla huhtitoukokuussa 2020 jopa 40 % verrattuna vuoteen 2019. Vuoden 2020 syksyllä ja edelleen vuonna 2021 ilmoitusten määrä kääntyi kasvuun, mutta oli vuonna 2021 kokonaisuutena tarkasteltuna edelleen matalampi kuin 2019.

Lastensuojelun tarpeessa ei ole tapahtunut viime vuosina merkittävää muutosta. Lastensuojelun avohuollon asiakasmäärä on edelleen hieman laskenut, koska perheiden tuentarpeisiin pystytään enenevästi vastaamaan lapsiperheiden sosiaalipalvelujen tukitoimin. Sijaishuollon tarve on hieman kasvanut verrattuna vuoteen 2019, mutta on edelleen matalampi kuin 2018. Perhehoidon osuus sijaishuoltopäivistä on kasvanut viime vuosina selvästi.

Nuoret ja nuoret aikuiset

Lukiolaisten yksinäisyyden kokemus lisääntymiseen on reagoitu välittömästi. Lukio on lähtenyt mukaan School to belong -hankkeeseen, jonka tavoitteena on lisätä koulu yhteisöön kuulumisen tunnetta ja siten vähentää yksinäisyyttä.

Koulu-uupumuksen lisääntyminen ja opiskelusta pitämisen väheneminen lukiossa lienevät väistämätön seuraus pitkään jatkuneesta koronapandemiasta, jonka vuoksi etä- ja hybridiopiskelun sekä lähiopetuksen aikaisten altistuskaranteenien aiheuttama oppimisvaje on lisääntynyt. Näissä on tuleville vuosille haasteita ja parannettavaa.

Indikaattorin mukaan opettajat ovat aiempaa kiinnostuneempia lukiolaisten kuulumisista, mikä on tärkeä positiivinen huomio ja mahdollisesti edistää opiskelusta pitämistä ja vähentää koulu-uupumista.

Nuorisotyöttömyys (kuten työttömyys muutenkin) nousi koronan seurauksena voimakkaasti keväällä 2020. Tämän jälkeen nuorisotyöttömyys on laskenut.

Nuorten raskauden keskeytykset ovat kasvaneet. Uudelleen pohdittavaksi maksuttoman ehkäisyn tarjoaminen.

Erikoissairaanhoidon avohoitokäyntien määrä vähentynyt. Määrän väheneminen kertoo panostuksesta varhaisiin tukitoimiin peruspalveluissa sekä kouluterveydenhuollon ja oppilashuollon osaamisen vahvistamisen onnistumisesta mielenterveysasioiden tukemisessa. Tilannetta on auttanut myös nuorten psykiatrisen sairaanhoidajan palvelut ja siihen liittyvä tiivis yhteistyö eri toimialojen välillä.

Työikäiset

Pitkäaikaistyöttömien osuus työttömistä pieneni. Tämä johtui siitä, että lyhyemmän aikaa työttömänä olleiden määrä kasvoi huomattavasti koronan johdosta. Myös pitkäaikaistyöttömien määrä kasvoi absoluuttisesti, mutta suhdeluku pieneni.

Työttömien osuus työvoimasta kasvoi koronan johdosta merkittävästi. Vuonna 2020 suuri osa työttömyyden kasvusta johtui lomautettujen määrän lisääntymisestä.

Työttömyyden kasvun seurauksena myös kunnan osarahoittama työmarkkinatuki kasvoi.

Perusterveydenhuollon avohuollon lääkärikäynnit laskivat erityisesti pandemiasta johtuen 2020, koska kontakteja rajoitettiin merkittävästi ja osa potilaista ei myöskään uskaltanut hakeutua hoitoon.

Erikoissairaanhoidon avohoitokäynnit ovat edelleen laskussa. Perusterveydenhuollossa lähetteetön, matalan kynnyksen palveluiden saatavuus kohtuullisen hyvää ja saatavuuteen panostettu. Peruspalveluiden tarve mielenterveysasioissa on kasvanut pandemian aikana. Erikoissairaanhoidon pitkät jonot.

Ikäihmiset

Yksinasuvien ikäihmisten osuus yli 75 -vuotiaista on vähentynyt (44,3%) ja osuus on vähemmän, kuin yksinasuvia koko maassa ja Varsinais-Suomessa keskimäärin.

Pienituloisuusaste on matala suhteessa Varsinais-Suomeen ja koko maahan.

Sairastavuusindeksit ovat Naantalissa matalammat suhteessa Varsinais-Suomeen ja koko maahan.

Erikoissairaanhoidon hoitopäiviä on vähemmän verrattuna Varsinais-Suomeen ja koko maahan. Vastaavasti perusterveydenhuollon lääkärikäyntejä on paljon. Tosin käynnit laskeneet pandemiasta johtuen. Perusterveydenhuollon palvelut ovat toimivat ja hoitoon pääsee nopeasti ja palveluihin ollaan tyytyväisiä. Myös erikoissairaanhoidon ostopalvelut saattavat vähentää erikoissairaanhoidon tarvetta.

Kaikki ikäryhmät

Perusterveydenhuollon avolääkärillä potilaita käy enemmän kuin muissa kunnissa. Perusterveydenhuollon palvelut toimivat ja ovat saatavilla, ei tarvitse hakeutua yksityissektorille. Samoin hammashuollon osalta, hyvät ja toimivat peruspalvelut.

Käynnit keskittyvät edelleen lääkäripainotteisesti ja avohuollon muiden ammattilaisten (terveyden- ja sairaanhoitaja, fysioterapeutti) vastaanotoilla käynnit laskeneet.

Edelleen hoidon porrasteisuudessa kehittämisestä.

Erikoissairaanhoidon avohoidonkäynnit psykiatrisella vähentyneet.

Hyvinvointisuunnitelman vuosiraportin vastuutahot ja laatijat:

- Perusturvajohtaja Iiro Pöyhönen (pj.)
- Ylilääkäri Kristian Kallio
- Johtava hoitaja Hannele Nikander-Tuominen
- Hoito- ja vanhuspalvelujen johtaja Taina Lahtiola
- Perhepalveluiden päällikkö Liisa Hankavuori
- Talouspäällikkö Airi Laurila
- Sivistystoimenjohtaja Kimmo Kuusimäki
- Varhaiskasvatusjohtaja Kaisa Rantala
- Vapaa-aikapäällikkö Eija Laurila
- Museonjohtaja Anne Sjöström
- Johtava rehtori Vesa Malin
- Johtava koulupsykologi Cecilia Forsman
- Yhdyskuntatekniikan päällikkö Mika Hirvi
- Soveltavan liikunnan ohjaaja ja hyvinvointikoordinaattori Marika Lineri (vs.)

[Naantalin kaupungin verkkosivuille tästä](#)

TOTEUTUNEET TOIMENPITEET 2021

LAPSILLE, NUORILLE JA PERHEILLE MONIAMMATILLISTA PALVELUA ENNAKOIVASTI

TAVOITE	SUUNNITELLUT TOIMENPITEET	RESURSSIT JA VASTUUTAHOJ	ARVIOINTI- MITTARIT
1. Varhaisen tuen toimintamalli poikkihallinnollisena yhteistyönä.	Suunnittelun jalkautus. Neuvolat, varhaiskasvatus, perhepalvelut ja koulut ohjaavat perheitä varhaisessa vaiheessa palveluiden piiriin.	Aikaresurssin varaaminen nykyisille työntekijöille. Selkeä vastuunjako. Perhepalvelut varhaiseen tukeen. NuoLi.	Jokainen työntekijä on koulutettu. Osaaminen on todennettu, työntekijöiden perusinterventio-osaamisen lisääminen. Kouluterveyskysely/ hyvinvoinnin kartta.

TOTEUTUNEET TOIMENPITEET 2021

<ul style="list-style-type: none"> Yläkouluilla tavattu nuoria koulupäivien aikana. Majamäessä maanantai-keskiviikko, Suopelossa torstai-perjantai, Velkuan koululla kerran kuukaudessa päivän. Nuorten kohtaaminen, ennalta ehkäisevää työtä koulun arjessa. Yhteistyötä tehty nuorten ja heidän huoltajiensa kanssa. Yhteistyötä tehty molempiin suuntiin oppilashuollon- ja koulunhenkilökunnan kanssa. Nuorten kanssa toteutettu yksilötapaamisia yhteistyössä nuorten sosiaalipalvelujen kanssa. Vertti vertaistiedottajia ohjattu sekä tiedotettu palveluista ja toiminnasta nuoria. Pidetty kesätyö- ja työnhaku infot, kerrottu jatko-opiskeluun ja itsenäistymiseen liittyvistä asioista. Syyskuussa järjestetty moniammatillisena yhteistyönä kaikille Naantalien 7. luokkalaisille ehkäisevän päihdetyön tapahtuma Päihdedraama. Neuvolan, lapsiperheiden sosiaalipalvelujen ja varhaiskasvatuksen yhteinen VarTu-tiimin toiminta toteutunut. Perhepolku- toimintamallia toteutettu neuvolan ja varhaiskasvatuksen yhteistyönä (mm. 0-6v. lasten perheille Perhepolku-verkkokurssi) Neuvola mukana tutkimuksessa, jossa kaikilla 3-vuotiaiden perheillä mahdollisuus osallistua Ole läsnä lapsellesi - ohjelman tutkimukseen sekä digitaalisen vanhemmuusohjelmaan. Äitiysneuvola mukana Yhdessä vahvaksi-tutkimuksessa, jossa kehitetään digitaalisessa hoitoympäristössä toteutettavaa raskaudenaikaisen masennuksen hoitoa ja tutkitaan sen vaikuttavuutta. Lapsiperheiden psykologien työnjakoa ja toimintamalleja on täsmennetty siten, että varhaisen tuen palvelut ovat keskittyneet toiselle psykologeista. Lapsiperheiden sosiaalipalveluissa on kouluttauduttu ja otettu käyttöön uusia menetelmiä ja työotteita, kuten MIM ja VIG. Kouluterveyden- ja oppilashuolto sekä sosiaalipalvelut mukana lasten ja nuorten matalan kynnyksen mielenterveys- ja päihdepalvelujen kehittämisessä Varsinais-Suomessa. Vahvistetaan perustason työntekijöiden osaamista ja uskallusta puuttua ja hoitaa lieviä mielenterveyden ongelmia. 			
2. Perheiden kohtaaminen	Perhetalot ja kirjastot kohtaamispaikoiksi. Työntekijöitä koulutetaan perheiden osallistamiseen. Työntekijöiden perusinterventio-osaamisen lisääminen.	KuntO-ryhmä (LAPE-ohjausryhmä). SISOTE (Sivistys, sosiaali ja terveyspalvelut).	Kohtaamispaikat toteutettu. Lasten ja nuorten psykiatrisen avohuollon käytön määrä.
<ul style="list-style-type: none"> Avoimessa nuorisotalotoiminnassa käyvillä nuorilla on käytössä Nuorisokortti, jonka he saavat jättämällä vanhempien kanssa täytetyn hakulomakkeen nuorisotyöntekijälle. Ennen kortin myöntämistä hakulomakkeen käsittelevä nuorisotyöntekijä keskustelelee puhelimitse nuoren huoltajan kanssa. 7. luokkalaisille järjestetyn Päihdedraaman yhteydessä järjestetty nuorten vanhemmille vanhempainilta, missä he pääsivät etukäteen käymään läpi Päihdedraamassa esitetyn näytelmän ja purkukeskustelun. Koronasta huolimatta kirjastot ovat olleet avoinna kaikille. Esimiehiä koulutettu teemalla "Kohti Perhetaloja" Vähän liikkuvien tai ylipainosten lasten perheille Liikkuva ja hyvinvoiva perhe- tapaamiset eri teemoilla. Sähköisen perhekeskuksen ja palveluiden selkeyttämistyö käynnistetty yhdessä sisote-yhteistyönä. Psykiatrisen sairaanhoitajan palvelut ja vastaanotot yläkouluissa ja lukiossa toteutuneet. Kouluterveydenhuollon terveydenhoitajien osaamista vahvistettu lievissä mielenterveyden haasteissa, yhteistyömalleja luotu ja kehitetty yhdessä avopediatrin kanssa. Lapsiperheiden sosiaalipalveluissa vakiintunut systeeminen työtapo, joka tukee osaltaan perheiden kohtaamista. Lapsiperheiden psykologien työnjakoa ja toimintamalleja on täsmennetty siten, että varhaisen tuen palvelut ovat keskittyneet toiselle psykologeista, jonka asiantuntemus ja työaika painottuvat aiempaa keskitetymin varhaiseen tukeen 			

3. Lapsiperheiden kotipalvelun lisääminen	Moniammatillisesti. Matala kynnyks. Parisuhteen tukeminen. Yhteistyö 3.sektorin kanssa. Perheiden varhaisen tuen tarpeen havainnoiminen kotipalvelun kautta.	Perhepalvelut. Palvelusetelit. Työntekijät.	Erotilastot pilottikoeluna. Kouluterveyskysely.
<ul style="list-style-type: none"> Lapsiperheiden kotipalvelu on tarjonnut perhepalvelujen, neuvolan ja varhaiskasvatuksen yhteistyönä pikkulapsiperheille tukea ja apua matalalla kynnyksellä. Lisäksi kotipalvelua myönnetään lapsiperheiden sosiaalipalvelujen ja lastensuojelun tukitoimena. Palvelusetelin käyttöönoton tarpellisuutta lapsiperheiden kotipalvelussa on arvioitu. 			
4. Perhetyön jalkauttaminen varhaiskasvatukseen	Terveydenhoitaja. Varhaiskasvatuksen työntekijä ja perhetyöntekijä yhteistyössä varhaiskasvatuksen perheille.	Varhaiskasvatus. Sosiaali- ja terveysterveystoimet.	Asiakaskyselyt. Lastensuojelutoimenpiteiden määrä.
<ul style="list-style-type: none"> Varhaiskasvatuksessa työskennellyt koulutettu perheohjaaja 			
5. Lukeminen ja liikkuminen	Etsivä liikunnan ohjaaja. Matalan kynnyksen harrastuspalvelut. Kirjasto ja koulu yhteistyössä lukupiireissä. Toimintakulttuurin muutos.	Kirjasto, koulu, nuorisopalvelut ja liikuntapalvelut	MOVE, PISA, Kouluterveyskysely. Liikunta suunnittelee 8.-luokkalaiste ottamista kohderyhmäksi ja kohdentavanasa resursseja siihen.
<ul style="list-style-type: none"> Liikuntaetsivätoimintaa toteutettu Maijamäen ja Suopellon yläkouluilla yhteistyössä terveydenhoitajien kanssa. Järjestetty matalan kynnyksen harrastustoimintaa koululaisille lukuvuoden aikana kouluilla koulupäivän jälkeen sekä erilaisia kursseja ja kokeilukertoja ilta-aikaan. Koulujen loma-aikoina (kesä-, syys-, joul- ja talviloma) järjestettiin monipuolista toimintaa eri puolilla Naantalia. Suurin osa toiminnoista oli maksuttomia, joissakin oli nimellinen maksu. Monilajiklubit yläkouluilla Maijamäki, Suopelto ja Velkua. Syrjäytymisen ehkäisy ja liikuntaan aktivointi. Pidetty liikuntavälitunteja aktivoimaan yläkouluikäisiä. Lukupiirejä kirjastoissa omana toimintana. Kirjaston ja varhaiskasvatuksen yhteinen Luetaan yhdessä -hanke toteutui ja kirjasto toimitti siinä lukuvinkkilistoja perheille ja koululaisille. Sivistyspalveluiden yhteinen Lukemaan -hanke ja sen jatkotyö yhteistyössä Moomin Charactersin kanssa. Tavoitteena oli edistää lasten, nuorten ja perheiden lukuinto Lukiossa Healthy body and healthy mind Erasmus-hankkeen liikuntapäiviä toteutettu osana yhteisöllisyyden edistämistä koulupäivän aikana. Lukion uudesta opetussuunnitelmasta huomioitu toimintakulttuurin kehittämisen yhtenä merkittävänä teemana hyvinvointi. Kouluterveyskyselyn tulokset käsitelty ja toimenpiteitä aloitettu. Liikenneturvallisuuksiryhmä järjesti videoita Suopellon koulun 9-luokkalaisille tempauksen, jossa ohjattiin turvalliseen liikkumiseen. Kouluttajina Poliisin ja Liikenneturvan edustajat. 			

TYÖIKÄISET TYÖKUNTOON!

TAVOITE	SUUNNITELLUT TOIMENPITEET	RESURSSIT JA VASTUUTAHOT	ARVIOINTI- MITTARIT
1. Yhteisöllisyyden lisääminen ja nuorten työikäisten syrjäytymisen ehkäisy	Aikuisuuteen valmentaminen. Yhteistyö 3.sektorin kanssa tavoitteena vapaaehtoistoiminnan ja vuorovaikutteisten kanavien lisääminen.	Työllistämispalvelut ja työpajatoiminta. Moniammatillisesti. Etsivä nuorisotyö.	Koulutuksen ulkopuolelle jääneet. Nuorisotyöttömyys.
TOTEUTUNEET TOIMENPITEET 2021			
<ul style="list-style-type: none"> Nuorisotyöttömyys on laskenut merkittävästi. Vuonna 2020 alle 25-vuotiaita työttömiä oli keskimäärin 107 hlö/kk. Vuonna 2021 vastaava luku oli 76 hlö/kk. Nuorten työpajan asiakkaille on tarjottu mahdollisuus suorittaa eri tutkintojen osia ohjatusti työpajalla. Nuorten työpajan ja Rasekon välillä on solmittu kumppanuussopimus, joka mahdollistaa sujuvan opiskelija- ja valmentautujaliikenteen oppilaitoksen ja työpajan välillä. 			

2. Työkäisten hyvinvointia edistävästä palveluista tiedottaminen avoimesti ja julkisesti	Chat-palvelu ihmisten käytössä, josta voi helposti kysyä palvelua/tukea. Palveluiden markkinoinnin kehittäminen.	Moniammatillinen vastuu - Kehitetään 2017-2021.	Onko saavutettu systemaattinen viestintä? Viestintäsuunnitelma laadittu.
<ul style="list-style-type: none"> Nasta-lehden artikkeleissa on jaettu tietoa kaupungin tarjoamista palveluista. Palveluita on markkinoitu myös sosiaalisessa mediassa. 			
3. Kaupungin palveluiden tavoitettavuus laajenee	Palveluita tarjotaan kuntalaisten tarpeen mukaan myös virka-ajan ulkopuolella - mm. hammashuolto, perhepalvelut, vapaa-ajan palvelut. Varhaiskasvatusta tarjotaan joustavasti.	Toimialat palveluiden mukaan.	Tuotetut palvelut ja niistä saatu palaute, käyttäjämäärät.
<ul style="list-style-type: none"> Kirjastojen omatoimiasiointi on mahdollistanut asioiden palveluaikojen ulkopuolella. Museo on ollut avoinna talviaikaan kerran viikossa iltaan asti ja kesäaikaan myös viikonloppuisin. Kulttuuritapahtumia on järjestetty iltaisin ja viikonloppuisin. Uusi viikonlopputapahtuma, Naantalin Luostaripäivät, järjestettiin elokuun lopussa. Varhaiskasvatuksen sisällä monialaisia palveluita (perhepäivähoito, päiväkodit ja avoin varhaiskasvatus) tarjottu joustavasti ja pop up muotoisesti perheiden tarpeista lähtien ja alueelliset toiveet huomioiden. Liikuntapalveluiden toimintaa on laajennettu tuottamalla myös virtuaalisia palveluita. Sähköisiä palveluita laajennettu sekä otettu käyttöön etävastaanottoja mm. lääkäri-, kuntoutus- sekä mielenterveyspalveluissa. 			

IKÄIHMISET OSALLISIKSI!

TAVOITE	SUUNNITELLUT TOIMENPITEET	RESURSSIT JA VASTUUTAHOT	ARVIOINTI- MITTARIT
1. Palvelutarpeeseen vastaaminen	Geriatrit. Riittävät resurssit, jatkuva tarkastelu, aktivointikäynnit. Moniammatillinen geriatrinen arviointiyksikkö.	SOTE	Palvelurakenne indikaattorit. Toimintakyky -mittarit.
TOTEUTUNEET TOIMENPITEET 2021			
<ul style="list-style-type: none"> Gerontologinen sosiaalityöntekijä on aloittanut virassa ja palvelee ikäihmisiä erilaisissa arjen ongelmatilanteissa. 80-vuotiaiden hyvinvointia edistävä kotikäynnit ovat toteutuneet kyselyiden muodossa ja asiakkaan luokse on tehty tarpeen mukaan kotikäynti. 			
2. Aktiivinen vanhuus	Osallistaminen, ikäihmisten oman äänen kuuleminen. Kotikuntoutus-tiimi.	Etsivä, jalkautuva vanhustyö. Kolmas sektori.	Tehostetun palveluasumisen asumisaika.
<ul style="list-style-type: none"> Aloitettu pilottina virtuaaliset kuntoutuskäynnit. Liikkuva resurssikeskus on palvellut saariston ikäihmisiä. Tuettu ikääntyneiden itsenäistä kotona-asumista on tuettu uudenlaisten lääkeautomaattien avulla. Museo on tehnyt yhteistyötä Veteraaniasiain toimikunnan ja eri veteraanijärjestöjen kanssa. Tuloksena on syntynyt mm. Lotta Svärd -aiheinen näyttely. Liikunta- ja kulttuuripalveluita maksutta seniorikortin lunastaneille 65v. täyttäneille. 			
3. Ikäihmisten omaisten huomioonottaminen palveluiden suunnittelussa	Kyselyt ja palautteet.	SOTE	Kysely
<ul style="list-style-type: none"> Omaishoidon valmennustapahtumat toteutuneet yhteistyössä vammaispalveluiden kanssa. Omaishoitoa kuvaava kyselylomake on luotu opinnäytetyönä ja kysely toteutetaan loppu vuodesta Omaishoitajien hyvinvointitapaamiset toteutuvat säännöllisesti 			
4. Uudet ja erilaiset innovatiiviset asumismuodot	Suunnitellaan ja kehitetään yhteisöasumista ja tukiasumista. Tekniikan hyödyntäminen asumis-palveluissa.	Yhteistyössä hoito- ja vanhuspalvelut sekä tekniset palvelut.	Työryhmän arvio.
<ul style="list-style-type: none"> Uuden ikäihmisten palveluasumisyksikön suunnittelu on ollut käynnissä v.2021. Asumisyksikkö sisältää sekä tehostettua-, että tavallista palveluasumista ikäihmisille fyysistä, psyykkistä ja sosiaalista toimintakykyä tukevassa ympäristössä. Suunniteltu Aurinkosäätiön asumispalvelujen muutosta senioriasumisen osalta yhteisöllisen palveluasumisen suuntaan. 			

5. Yksinäisyyden kokemuksen vähentäminen	Asukaskyselyt. Liikunta- ja kultturioalvelut lähelle ikäihmisiä.	Kaikki toimialat	Kysely, tutkimus
<ul style="list-style-type: none"> • Suunniteltu ja käynnistetty "Gubbe" -toiminta kotona asuville ikäihmisille, omaishoidettaville ja hoitajille, sekä yksinäisille teppa-asukkailla. Gubbe -ystävä tuo iloa ja apua ikäihmisen arkeen ja mm. varmistaa ulkoilun ja liikunnan tukihenkilön kanssa. Gubbe on uusi palvelumuoto, jonka päämääränä on tukea ikäihmisen hyvinvointia, vähentää yksinäisyyttä, sekä edistää heidän toimintakykyään laaja-alaisesti säännöllisen palvelun avulla. Asiakas osallistuu samalla palvelun vaikuttavuustutkimukseen. • Digineuvontaa annettiin ikäihmisille kirjastossa, kunnes korona keskeytti toiminnan. • Palveluasumisyksiköihin tuotiin tanssitaidekiertueen esityksiä. • Museo toteutti yhdessä liikuntapalveluiden kanssa ikäihmisten jouluisen ulkoilutilaisuuden museolla. 			

VAPAA- AJALLE MIELEN JA KEHON PALVELUT!

TAVOITE	SUUNNITELLUT TOIMENPITEET	RESURSSIT JA VASTUUTAHOT	MITTARIT - ARVIINTI
1. Kuntalaisten aktiivointi ja osallisuuden lisääminen	Palvelut lähelle - jalkauttaminen: 3.sektori tekijänä - kaupunki koordinoi. Erityinen tuki liikunnassa. Kirjastotoiminnan kehittäminen. Palveluiden tavoitettavuus.	Sivistyspalvelut	Käyttäjätilastot. Yhteistyön määrä 3.sektorin kanssa.

TOTEUTUNEET TOIMENPITEET 2021

<ul style="list-style-type: none"> • Nuorisopalvelut järjesti keväällä 2021 toimintaa poikkeusoloin (mm. monitoimitalo auki varausjärjestelyin, ulkonuokkarit sekä yläkoulujen päätöstapahtumat koulujen pihalla). • Nuorisotyöntekijät kohdanneet nuoria jalkautumalla nuorten pariin sekä olemalla tavattavissa esimerkiksi kirjastossa. • Nuorisopalveluiden toimesta yläkouluissa pidetty ryhmäyhtymispäivät sekä ruokavälitunneilla liikunnallisia aktiviteetteja • Nuorisovaltuustovaalien ehdokasasettelu ja vaalit järjestettiin marras- joulukuun aikana. • Kulttuuripalvelut hankki kolmannelta sektorilta yleisötapahtumia sekä Kanta-Naantalissa että saaristoalueella. Näistä osa toteutui koronasta huolimatta. • Kulttuuripalvelut toteutti yleisölle suunnatun saksofonikonsertin Kristoffer-salissa. • Koululaisille järjestettiin eri puolilla Naantalia loma-ajan taidetoimintaa. • Lapsiperheille toteutettiin Kalevala-aiheinen kaupunkisuunnistus, jossa hyödynnettiin digitekniikkaa. • Museolla järjestettiin yleisötapahtumia mahdollisuuksien mukaan. Lasten museopäivä ja keskiaikaan liittyvät esitelmät järjestettiin museon puutarhassa. • Koululaisten loma-ajoilla (kesä-, syys-, joului- ja talviloma) järjestettiin lomalaisille monipuolista toimintaa eri puolilla kaupunkia. Toiminnot järjestettiin yhteistyössä seurojen, yhdistysten ja eri yritysten kanssa. • Nuorisopassi- mobiilisovelluksella aktivoitiin 7-luokkalaisia pilottihankkeena. • Kuntalaisia on osallistettu erilaisten kyselyiden kautta. 			
---	--	--	--

2. Liikunnan ja kulttuurin saatavuuden parantaminen	Liikunnan vieminen ihmisten luo. Paikallistason toiminta kylissä ja lähiöissä. Pyöräilyväylien parantaminen. Lähiliikuntapaikkojen ylläpito. Liikunnan tukihenkilöt. Yhteistyö 3.sektorin kanssa. Vapaa-aikaetsivä (ei-harrastavat, vanhat ja nuoret). Palvelut lähelle (ohjaajat siirtyvät, kerhot lähiöihin ja alueille). Linaus- ja vuokraustoiminnan kehittäminen.	Vapaa-aika- ja kulttuuripalvelut. Tekniset palvelut. 3.sektori.	Kouluterveyskysely. Käyttäjälaskurit. Asiakaskyselyt.
--	--	---	---

<ul style="list-style-type: none"> Harrastusetsivä- toimintaa toteutui Karvetissa, liikuntaetsivä- toimintaa Suopellossa ja Maijamäessä etänä. Etsivätoiminnasta konsultointia sosiaalipalveluille. Kaupungissa kokoontuu seurojen yhteinen seuraparlamentti. Erilaisia liikunta-, harraste- ja teemakerhoja toteutettu alakouluilla koulupäivän aikana tai välittömästi sen jälkeen. Kerhojen sisällöt tehtiin kyseisen koulun oppilaiden toiveiden pohjalta. Yläkouluilla myös toteutettu koulukerhotoimintaa, käynnistetty mm. monilajikerho. Loma-ajantoimintaa ja muita liikuntatoimintoja on järjestetty myös saaristo-osissa sekä tarjottu kuljetuspalveluita. Liikuntapalveluiden toteuttama "Sporttikärry" kiertänyt varhaiskasvatuksessa lasten omaehtoisen liikunnan edistämiseksi. Liikuntapalvelut neljän seuran kanssa mukana Liikuntatieteellisen seuran soveltavan liikunnan edistämishankkeessa. Vaarjoen virkistysalue toteutettu. Alueella polkutasoisia luontopolkutyöppisiä reittejä sekä esteetön väylä huoltoreittiä pitkin laavulle, jonka yhteydessä melontalaituri. Taimonlahdesta on kulkuyhteys Vaarjokea pitkin laavulle. Karvetin urheilualueelle toteutettu harjoituskenttä. Talviaikaan kenttä jäädytetään luistelukentäksi. Kuparivuoren skeittiparkin viimeinen osio valmistunut. Skeittiparkki nyt kokonaissuunnitelman mukaisesti valmis. 			
3. Kirjaston tilojen kehittäminen	Kerhot kirjastossa. Yhteisöllisyys, kirjastosta koko kaupungin olohuone.	Kulttuuri- ja vapaa-aikatoimiala.	Osallistujamäärät, kävijämäärät.
<ul style="list-style-type: none"> Pääkirjaston sisäänkäynti on remontoitu esteettömäksi, ykköskerroksen tapahtumatila saatu ulkopuolisten käyttöön aukiolon ulkopuolella. Rymättylän omatoimikirjasto otettiin käyttöön kesällä ja Merimaskun omatoimikirjaston suunnittelu aloitettiin. 			

NAANTALISSA IHMISEN ON HYVÄ ASUA JA OLLA!

TAVOITE	SUUNNITELLUT TOIMENPITEET	RESURSSIT JA VASTUUTAHOJ	ARVIOINTI-MITTARIT
1. Naantali houkuttelee uusia asukkaita monipuolisella asumistarjonnalla ja hyvillä yhteyksillä elämäntapaan mukaisesti	Kaavoitus. Luonnonmaan perhetalon I ja II vaiheen asemakaavat täydentävät ja monipuolistavat asuntomessualueen kaupunkirakennetta. Markkinointi; mummit, mummi ja Aaro naapurissa - lapsiperheet erityisesti huomioiden. Syntyvien huomiointi (esim. Naantali-pipo, positiivinen imago).	KH, Ympäristövirasto, Viestintä	Toivottu väestökehitys. Huoltosuhde. Syntyneiden enemmisyys. Julkisen liikenteen sujuvuus.
TOTEUTUNEET TOIMENPITEET 2021			
<ul style="list-style-type: none"> Neuvolassa jaetaan kaikille vastasyntyneille Naantali-pipo Toteutettu saariston pienen rengastien ja Turun seudun pääpyöräreittien viitoitus yhdessä ELY-keskuksen ja alueen kuntien kanssa. Turun kehätien Raisio- Naantali osuuden tiesuunnitelman laatiminen käynnistyi. Hankkeen keskeisiä tavoitteita on liikenteen sujuvuuden lisääminen ja liikenneturvallisuuden parantaminen. Merkittävät kaupunkikehityshankkeet 2021-22: Asuntomessukokonaisuus: energiaratkaisut, virkistysalueet ja palvelut sekä asuntomessujen järjestelyt ja esittelyt. Luonnonmaan Perhetalon ja alueen muiden palvelujen kehittäminen. Vanhankaupungin suojelukaavamutoksen ja asemakaavallisten selvitysten käynnistäminen. Keskustakorttelien rakentuminen. Meneillään useita kaavoitushankkeita, joiden kautta kehitetään merkittävästi mm. asumispalveluita, kaupallisia palveluita sekä matkailupalveluita. Luonnonmaan perhetalo kokoa saman katon alle päiväkodin, ala-asteen, sosiaalitoimen palveluita sekä liikuntatiloja. - Naantalin kaupungin tonttipolitiikka mahdollistaa kohtuuhintaiset ratkaisut, hintataso alueen muihin kuntiin verrattuna on kilpailukykyinen. 			
2. Aktiivisen kaavoittamisen kautta lisätään nuorten perheiden mahdollisuuksia löytää sopivia asumismuotoja	Tonttipolitiikassa keskitytään kohtuuhintaisiin ratkaisuihin.	Tekniset palvelut, kaavoitus. Maankäyttö. KH	Väestökehitys.Tonttitarjonta.
3. Villan tilan alueen kehittäminen virkityskäyttöön	Suunnittelu, asian eteenpäin vieminen. Kevyen liikenteen yhteyden parantaminen.	Tekniset palvelut	Teknisen viraston arvio.

- Villan tilan kedoille on laadittu hoitosuunnitelmat (Kunta-Helmi-hanke).
- Alueella käyty aktiivisia neuvotteluita maanomistajien kanssa; tavoitteena yhtenäinen merellinen kokonaisuus sekä olemassa olevien virkistysreittien käytön turvaaminen.
- Villan tilan kehittämissuunnitelmaa päivitetty loppuvuodesta 2021: Naantalin kaupungin on tulevaisuudessa tarkoitus etsiä Villan tilalle sijoittajia ja operaattoreita, jotka toteuttaisivat yhteistyönä alueelle vetovoimaisen ja tulevaisuuden matkailijan odotuksia vastaavan matkailukeskuksen tämän kehittämissuunnitelman ideoita hyödyntäen.

4. Lisää edullista monipuolista vuokra-asumista	Käynnistetään neuvottelut Naantalin vuokratalot Oy:n kanssa. Huomioidaan kriisi- ja tukiasuminen. Ei keskitetä vuokra-asumista vain tietyille alueelle.	Kaavoitus, Ympäristövirasto, SOTE, KH	Käyttöön tulevien asuntojen määrä vs. väestökehitystavoite. Teknisen viraston ja sosiaalityön arvio.
---	---	---------------------------------------	--

- Naantalin vuokratalojen Ruotumestarintien kahden kerrostalon rakentaminen käynnistyi

5. Asuinympäristöt mahdollistaisivat liikkumisen, kokoontumisen, harrastamisen	Viihtyisät ympäristöt, hyvät kulkuyhteydet.	Tekninen virasto yhteistyössä eri toimijoiden kanssa.	Asukaskyselyt
--	---	---	---------------

- Parannettu vanha kaupungin rannan kävelyolosuhteita leventämällä ns. kävelylaitureita Kaivohuoneen ja Merisalin välillä. Kaivohuoneen ja Tuulensuojan aukion kehittäminen käynnistyi terassialueen rakentamisella.
- Saariston ranta-alueiden kehittämistä jatkettu Teersalossa jäsentelemällä rannan toimintoja.
- Rakennettu pääosa asuntomessualueen Lounatuulen puistoista ja ranta-alueesta, joihin sijoittuu mm. leikkipuisto, laitureita, grillipaikka sekä laaja kenttä-alue, johon on asuntomessujen jälkeen mahdollista sijoittaa liikunnallisia toimintoja.

Tavoite	Toimenpiteet ja vastuutaho	Resurssit	Arviointimittarit
---------	----------------------------	-----------	-------------------

OSA II VALTUUSTOKÄSITTELY

Hyvinvointisuunnitelman vuosittainen raportti 2021 hyväksyty kaupunginvaltuustossa xx.xx.xxxx

Liite 1: Hyvinvoinnin edistämistä tukevat ohjelmat ja suunnitelmat

1. Talousarvio
2. Lasten ja nuorten hyvinvointisuunnitelma 20192022_6.pdf
3. Mielensterveys- ja päihdesuunnitelma 2019 - 2022.pdf
4. Seudullinen kotouttamisohjelma 2018-2021.pdf
5. Perusopetussuunnitelma
6. Asunto-ohjelma 2019.pdf
7. Maankäytön kehityskuva 2035.pdf
8. Kaupunkistrategia 2022.pdf

Naantalin kaupungin strategiat, ohjelmat ja suunnitelmat

Liite 2: Kuntastrategian painopisteet ja linjaukset

Naantalin strategiaa valmisteltiin samanaikaisesti Hyvinvointikertomuksen kanssa. Tavoitteena oli rakentaa strategiaa tukeva Hyvinvointisuunnitelma.

Menestysteemat määrittelevät suunnan kaupungin kehittämiseksi vuoteen 2022 saakka. Ne ohjaavat kaupungin talousarvioiden ja suunnitelmien laatimista sekä kaupungin jokapäiväistä toimintaa:

1. Viihtyisää asumista ja korkeatasoisia palveluita
2. Kilpailukykyinen ympäristö yrityksille
3. Joustavaa päätöksentekoa ja osaavaa johtamista
4. Aloitteellinen ja hyvinvoiva henkilöstö
5. Digi-Naantali palvelee ja osallistaa

Strategia löytyy [Naantalin kaupungin verkkosivuilta](#)

Liite 3: Indikaattorien osoittama hyvinvointi

Sähköinen hyvinvointikertomus: indikaattoritiedon tulkinta
Versio 6.9.2017

Indikaattoritiedon tulkinta

Indikaattoriarvon suhteellinen muutos
(ilmaistaan aina prosentteina; vuosiraportissa verrataan edeltävän vuoden, laajassa kertomuksessa viiden vuoden takaiseen arvoon; alla oleva esimerkki laajasta kertomuksesta)

Viime vuosien kehitys
(indikaattoriarvot)

Viimeisin indikaattoriarvo omassa kunnassa ja vertailukunnissa sekä tämän mukainen järjestys ja vertailu
(oma organisaatio lihavoituna)

OPISKELU, TYÖ JA TOIMEENTULO

Voit lisätä indikaattoreita osion kuvakkeesta

Opiskelu, työ ja toimeentulo

INDIKAATTORIT	MUUTOS (%)	SUUNTA	VERTAILU
Täyttä kansaneläkettä saaneet 65 vuotta täyttäneet, % vastaavanikäisestä väestöstä (P)	-25.00		

Ympyrän kehän vahvuus ilmaisee muutoksen voimakkuutta – mitä paksumpi ympyrän kehä, sitä suurempi muutos.

Ympyrän kehän ja suuntakuvaajan väri riippuu tapahtuneesta muutoksesta ja indikaattoriarvotuksesta (onko muutos arvioitu tai arvotettu myönteiseksi vai kielteiseksi asiaksi; arvotusta muutetaan indikaattorien muokkaustilassa).

Keltainen väri kertoo, että oman kunnan ero vertailukuntaan on alle 10 prosenttia.

ARVOTUS

-

6.9.2017 Page 1

TALOUS JA ELINVOIMA

Talous

Tulot

Valtionosuudet, % nettokustannuksista



Verotulot, euroa / asukas



Menot

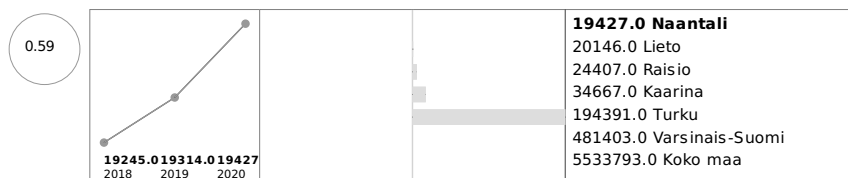
Sosiaali- ja terveystoimen nettokustannukset, euroa / asukas



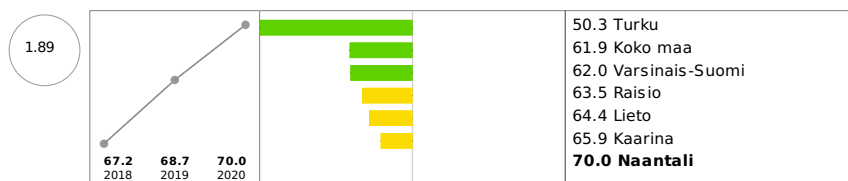
Elinvoima

Väestö

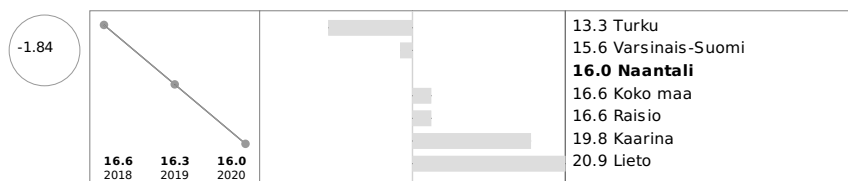
Väestö 31.12.



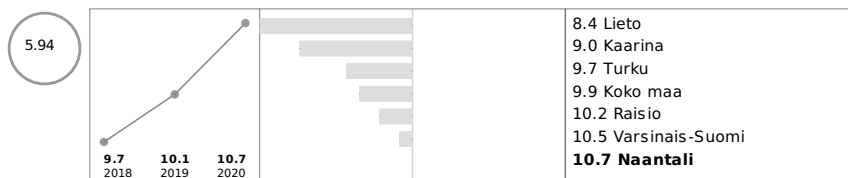
Huoltosuhte, demografinen



0 - 15-vuotiaat, % väestöstä



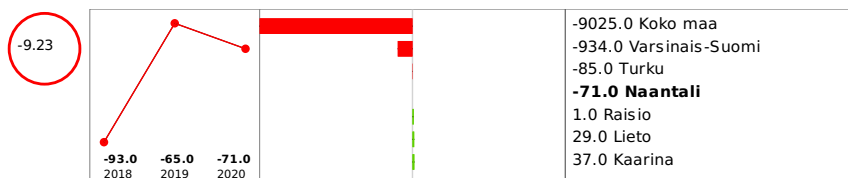
75 vuotta täyttäneet, % väestöstä



Kuntien välinen nettomuutto / 1 000 asukasta



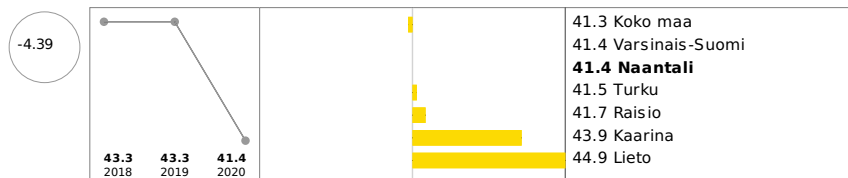
Syntyneiden enemmitys



Koulutustasomittain



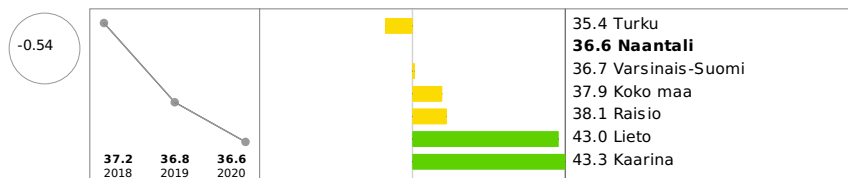
Työlliset, % väestöstä



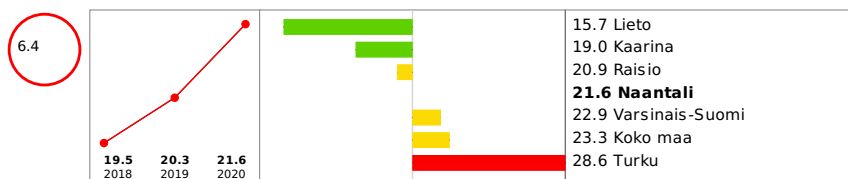
Yhden hengen asutokunnat, % asutokunnista



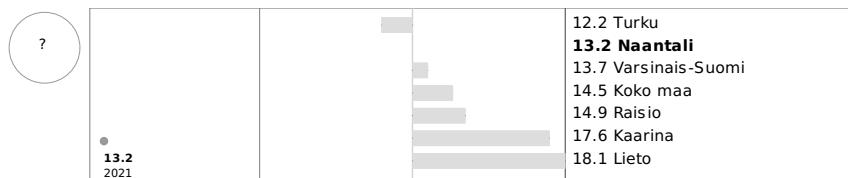
Lapsiperheet, % perheistä



Yksinhuoltajaperheet, % lapsiperheistä



0 - 14-vuotiaat, % väestöstä, väestöennuste 2025



65 vuotta täyttäneet, % väestöstä, väestöennuste 2025



TALOUS JA ELINVOIMA - Yhteenveto

LAPSET, VARHAISNUORET JA LAPSIPERHEET *Hyvinvointi*

Elintavat, elämänlaatu ja osallisuus

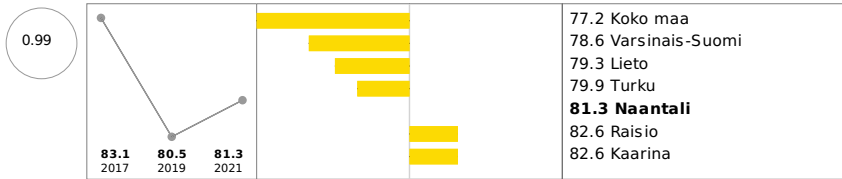
Tyytyväinen elämäänsä tällä hetkellä, % 4. ja 5. luokan oppilaista (2017-)



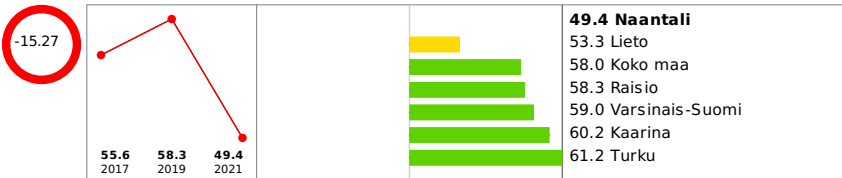
Tyytyväinen elämäänsä tällä hetkellä, % 8. ja 9. luokan oppilaista (2017-)




Pitää koulunkäynnistä, % 4. ja 5. luokan oppilaista (2017-)




Pitää koulunkäynnistä, % 8. ja 9. luokan oppilaista



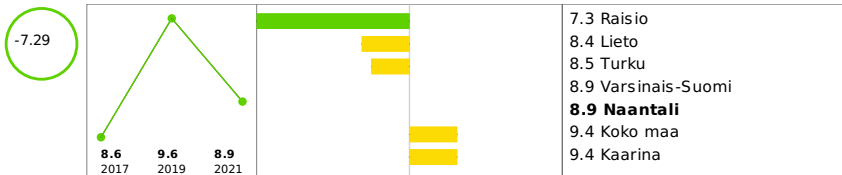
Tuntee itsensä usein yksinäiseksi, % 4. ja 5. luokan oppilaista (2017-)



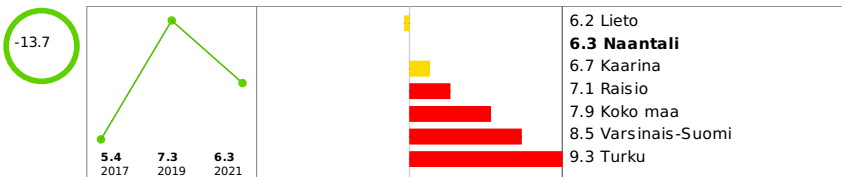
Tuntee itsensä yksinäiseksi, % 8. ja 9. luokan oppilaista (2017-)



Ei yhtään läheistä ystävää, % 8. ja 9. luokan oppilaista



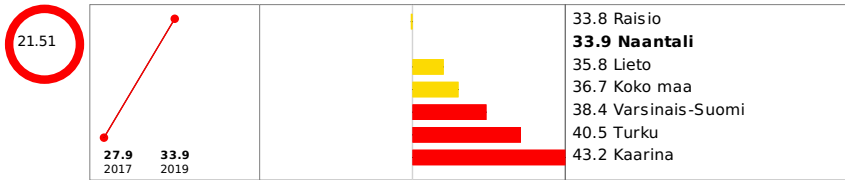
Koulukiusattuna vähintään kerran viikossa, % 4. ja 5. luokan oppilaista (2017-)



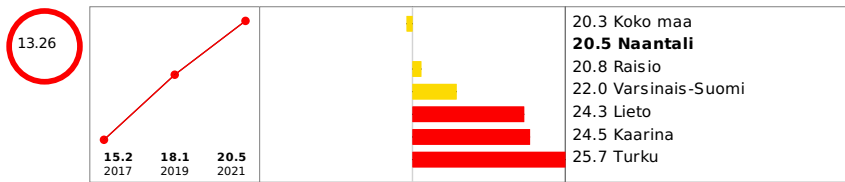
Koulukiusattuna vähintään kerran viikossa, % 8. ja 9. luokan oppilaista



Koulustressi, % 4. ja 5. luokan oppilaista (2017-)



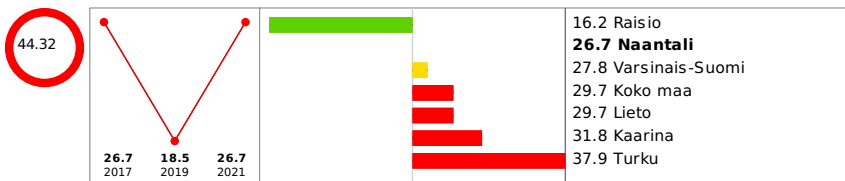
Koulu-uupumus, % 8. ja 9. luokan oppilaista



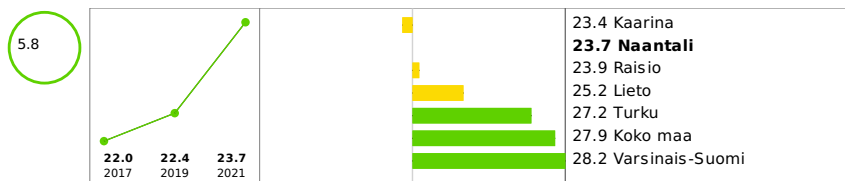
Mahdollisuus keskustella koulussa aikuisen kanssa mieltä painavista asioista, % 4. ja 5. luokan oppilaista (2017-)



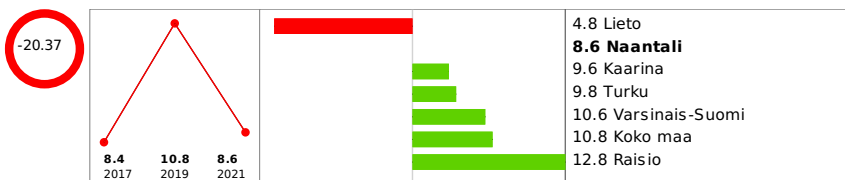
Ei ole saanut tukea ja apua hyvinvointiin koulukuraattorilta lukuvuoden aikana, vaikka olisi tarvinnut, % 8. ja 9. luokan oppilaista (2017-)



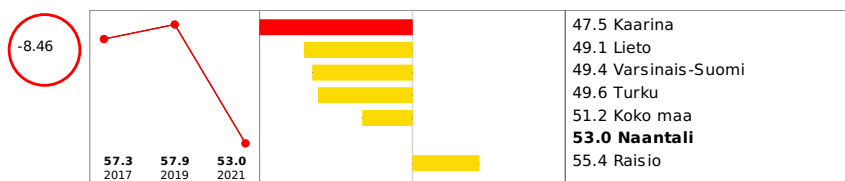
Harrastaa hengästyttävää liikuntaa vapaa-ajalla korkeintaan 1 h viikossa, % 8. ja 9. luokan oppilaista



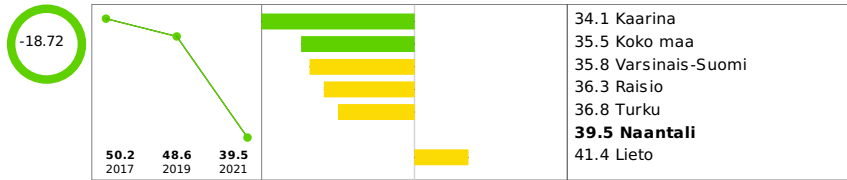
Hyvät vaikutusmahdollisuudet koulussa, % 8. ja 9. luokan oppilaista (2017-)



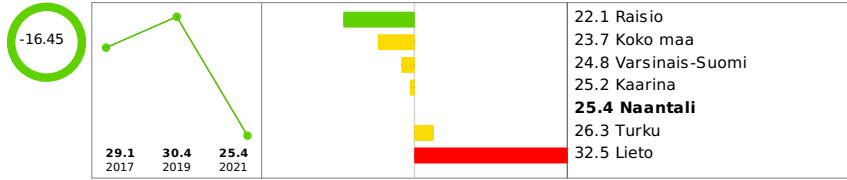
Luokassa uskaltaa sanoa mielipiteensä, % 4. ja 5. luokan oppilaista (2017-)



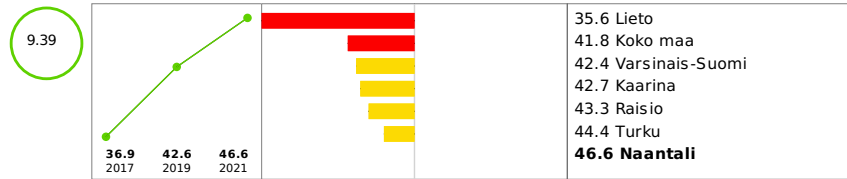
Opettajat eivät ole kiinnostuneita oppilaan kuulumisista, % 8. ja 9. luokan oppilaista



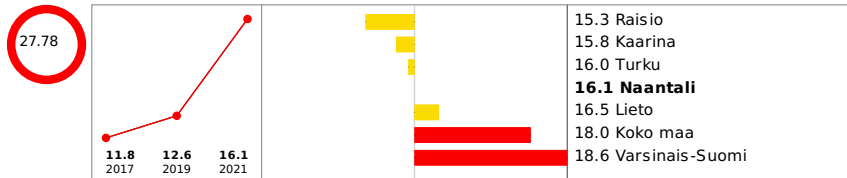
Opettajat eivät rohkaise mielipiteen ilmaisuun oppitunnilla, % 8. ja 9. luokan oppilaista



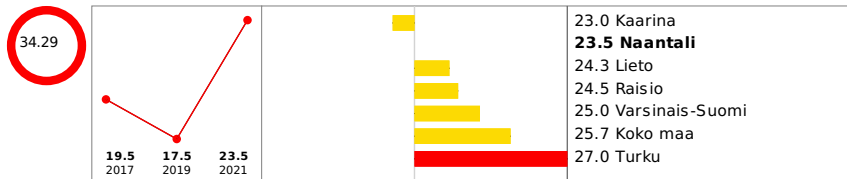
Opettajat usein kiinnostuneita siitä, mitä oppilaalle kuuluu, % 4. ja 5. luokan oppilaista (2017-)



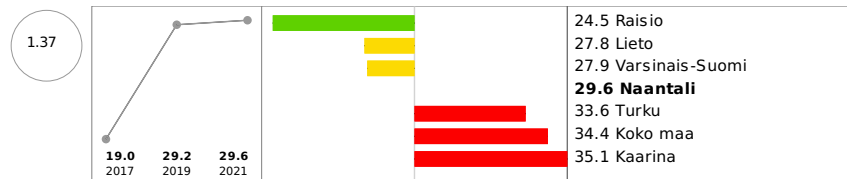
Ylipaino, % 8. ja 9. luokan oppilaista



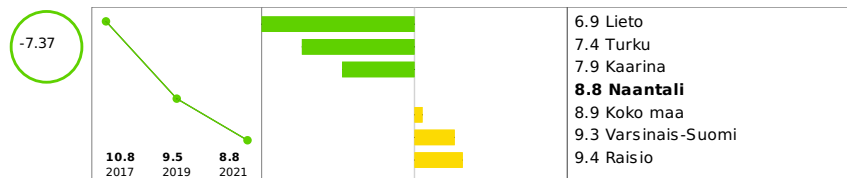
Kokee terveydentilansa keskinkertaiseksi tai huonoksi, % 8. ja 9. luokan oppilaista



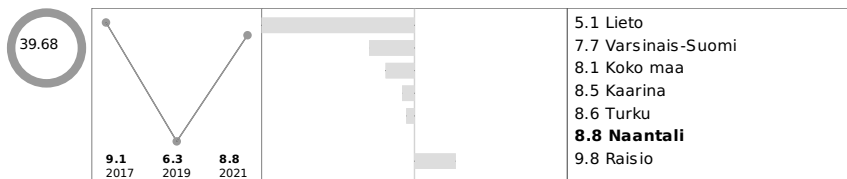
Ei syö koululounasta päivittäin, % 8. ja 9. luokan oppilaista



Tosi humalassa vähintään kerran kuukaudessa, % 8. ja 9. luokan oppilaista

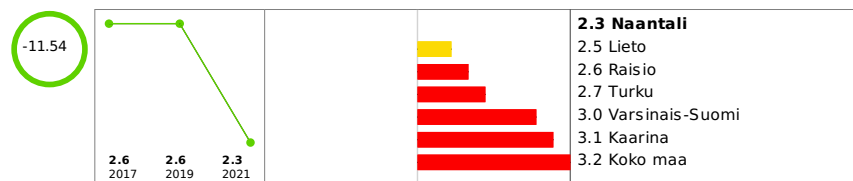


Kokeillut laittomia huumeita ainakin kerran, % 8. ja 9. luokan oppilaista

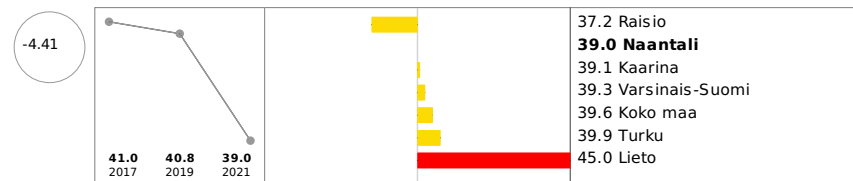


Opiskelu, työ ja toimeentulo

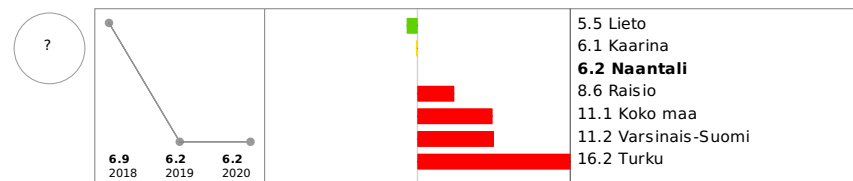
Paljon vaikeuksia lukemisessa, laskemisessa tai kirjoittamisessa, % 4. ja 5. luokan oppilaista (2017-)



Vaikeuksia oppimistaidoissa, % 8. ja 9. luokan oppilaista (2017-)

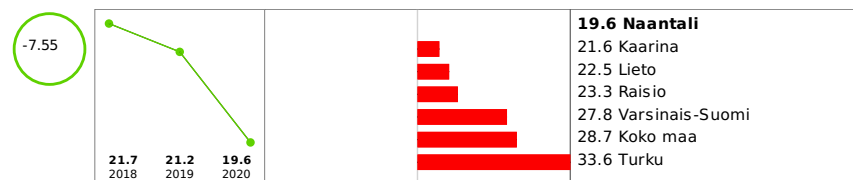


Lasten pienituloisuusaste



Turvallisuus, asuminen ja ympäristö


Ahtaasti asuvat lapsiasuntokunnat, % kaikista lapsiasuntokunnista




Kunnan palvelut

Päivähoito


Kunnan kustantamassa kokopäivähoidossa olleet 1 - 2-vuotiaat, % vastaavanikäisestä väestöstä



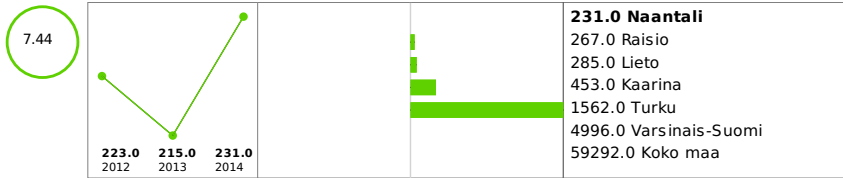
Kunnan kustantamassa kokopäivähoidossa olleet 3 - 5-vuotiaat, % vastaavanikäisestä väestöstä



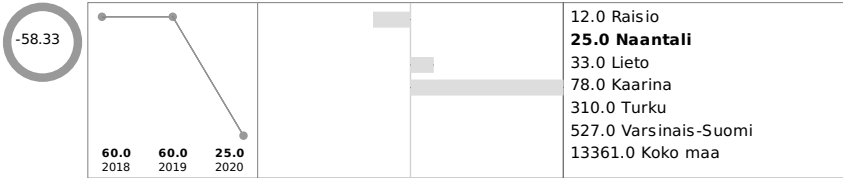
Lasten päivähoitossa olleet 3 - 5-vuotiaat % vastaavanikäisestä väestöstä




Esiopetuksen piirissä lapsia 20.9. yhteensä, lkm



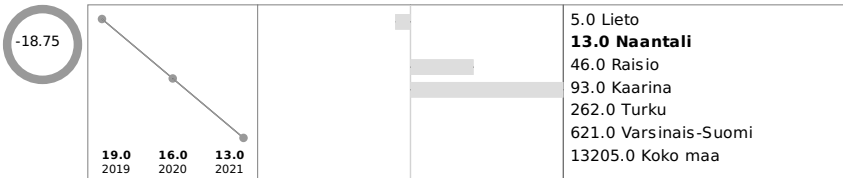
Leikkitoiminnan piirissä keskimäärin toimintapäivänä olleet lapset, kunnan kustantamat palvelut



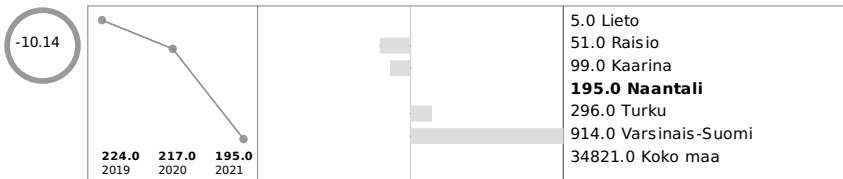
Varhaiskasvatuksen palveluseteleitä saaneet asiakkaat



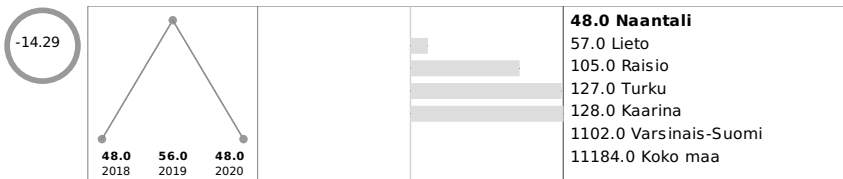
Yksityisen hoidon tukea saaneita perheitä vuoden aikana



Kuntalisää (Kelan maksamat) saaneita perheitä vuoden aikana

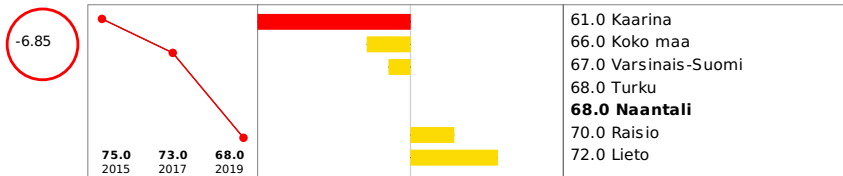


Kokopäivähoidossa perhepäivähoidossa olleet lapset 31.12., kunnan omat palvelut




Koulu

Terveydenedistämistä (TEA) perusopetuksessa, pistemäärä




Sosiaali- ja terveydenhuolto

Perusterveydenhuollon lastenneuvolan käynnit yhteensä / 1 000 0 - 7-vuotiasta



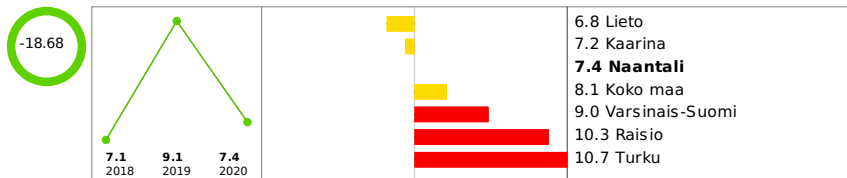
Perusterveydenhuollon kouluterveydenhuollon käynnit / 1 000 7 - 18-vuotiasta



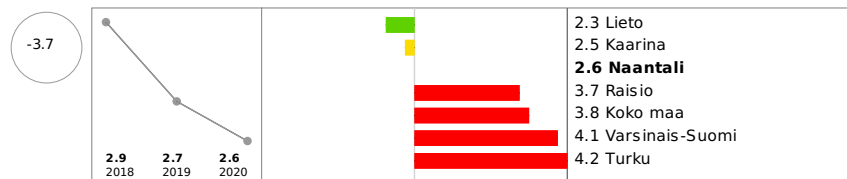
Lastensuojeluilmoitusten lukumäärä (THL)



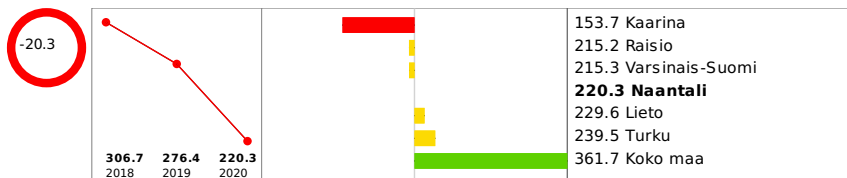
0 - 17-vuotiaat lapset, joista on tehty lastensuojeluilmoitus, % vastaavankäisestä väestöstä (THL)



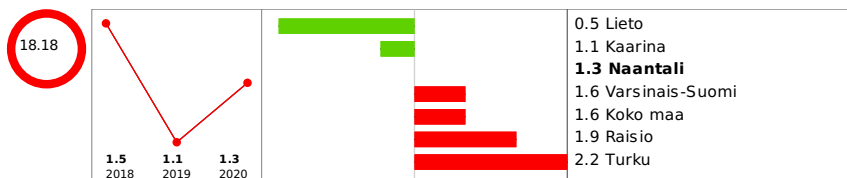
Lastensuojelun avoimuuslolisten tukitoimien piirissä 0 - 17-vuotiaita vuoden aikana, % vastaavankäisestä väestöstä (THL)




Erikoissairaanhoidon avohoitokäynnit, lastenpsykiatria / 1 000 0 - 12-vuotiasta



Kodin ulkopuolelle sijoitetut 0 - 17-vuotiaat, % vastaavankäisestä väestöstä (THL)



Psykiatrian laitoshoidon hoitopäivät 0 - 16-vuotiailla / 1 000 vastaavankäistä



Muut palvelut

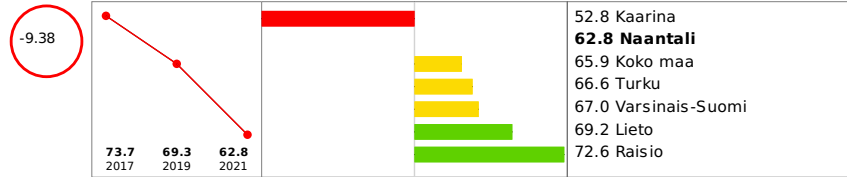
Talous

LAPSET, VARHAISNUORET JA LAPSIPERHEET - Yhteenveto

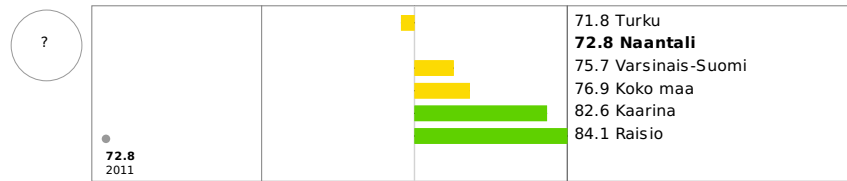
NUORET JA NUORET AIKUISET *Hyvinvointi*

Elintavat, elämänlaatu ja osallisuus

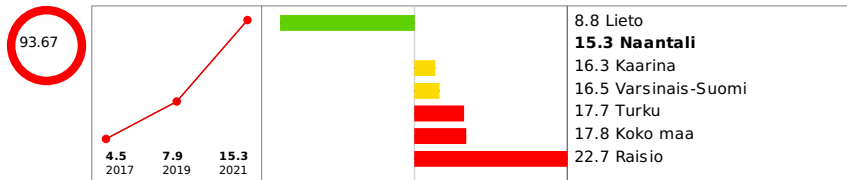
Pitää opiskelusta, % lukion 1. ja 2. vuoden opiskelijoista



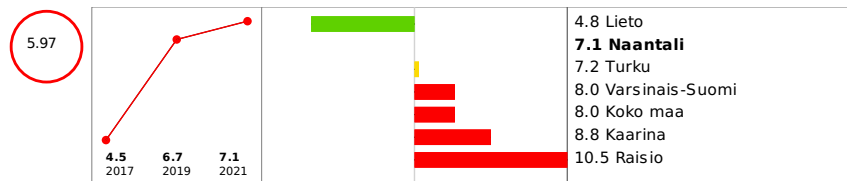
Pitää opiskelusta, % ammatillisen oppilaitoksen 1. ja 2. vuoden opiskelijoista



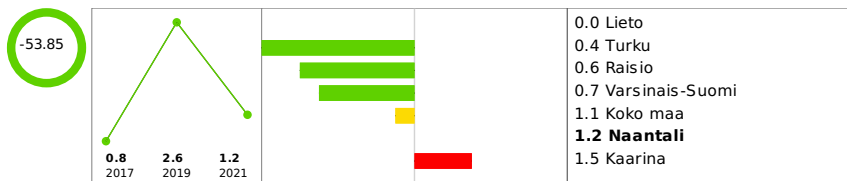
Tuntee itsensä yksinäiseksi, % lukion 1. ja 2. vuoden opiskelijoista (2017-)



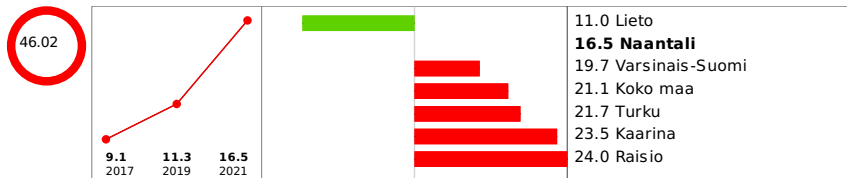
Ei yhtään läheistä ystävää, % lukion 1. ja 2. vuoden opiskelijoista



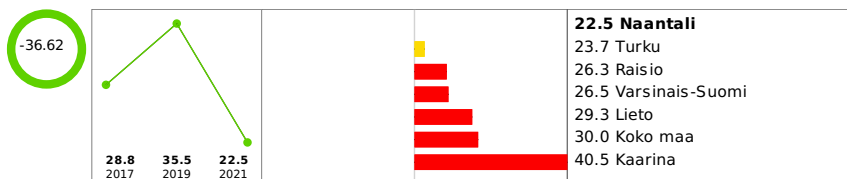
Koulukiusattuna vähintään kerran viikossa, % lukion 1. ja 2. vuoden opiskelijoista



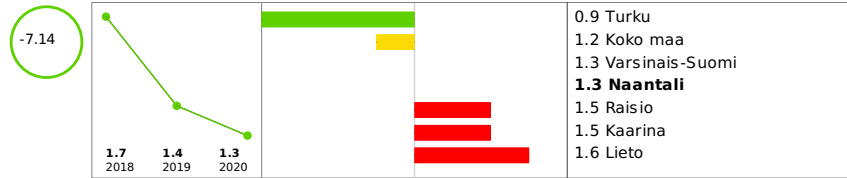
Koulu-uupumus, % lukion 1. ja 2. vuoden opiskelijoista



Opettajat eivät ole kiinnostuneita oppilaan kuulumisista, % lukion 1. ja 2. vuoden opiskelijoista



Mielenterveyden ja käyttäytymisen häiriöiden vuoksi työkyvyttömyyseläkettä saavat 16 - 24-vuotiaat, % vastaavanikäisestä väestöstä

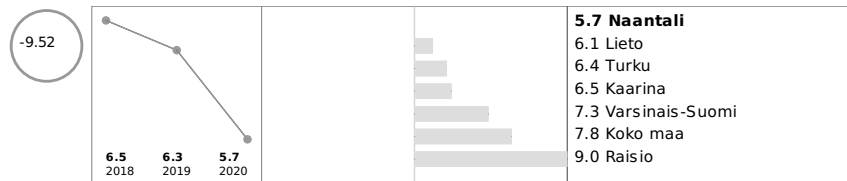


Raskaudenkeskeytykset alle 25-vuotiailla / 1 000 15 - 24-vuotiasta naista

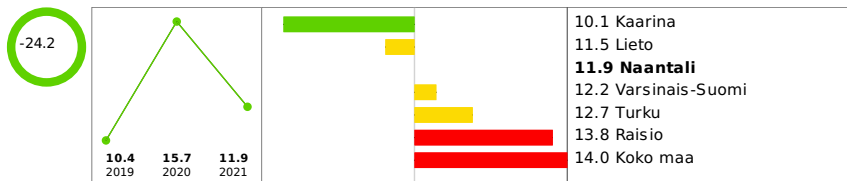


Opiskelu, työ ja toimeentulo

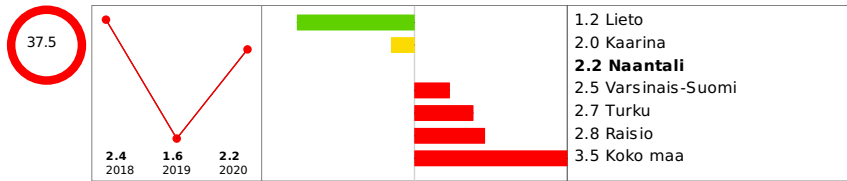
Koulutuksen ulkopuolelle jääneet 17 - 24-vuotiaat, % vastaavanikäisestä väestöstä



Nuorisotyöttömät, % 18 - 24-vuotiaasta työvoimasta



Toimeentulotukea pitkäaikaisesti saaneet 18 - 24-vuotiaat, % vastaavanikäisestä väestöstä



Turvallisuus, asuminen ja ympäristö

Kunnan palvelut

Koulu

Terveydenedistämisenaktiivisuus (TEA) lukiokoulutuksessa, pistemäärä




Sosiaali- ja terveydenhuolto

Erikoissairaanhoidon avohoitokäynnit, nuorisopsykiatria / 1 000 13 - 17-vuotiasta

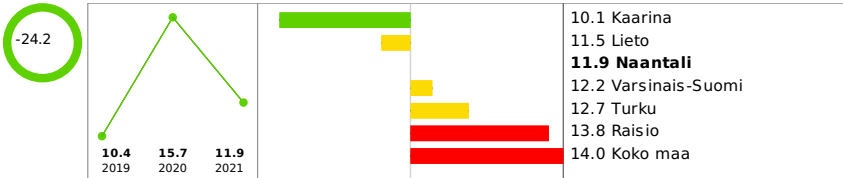


Psykiatrian laitoshoidon hoitajaksot 18 - 24-vuotiailla / 1 000 vastaavanikäistä



Muut palvelut

Nuorisotyöttömät, % 18 - 24-vuotiaasta työvoimasta



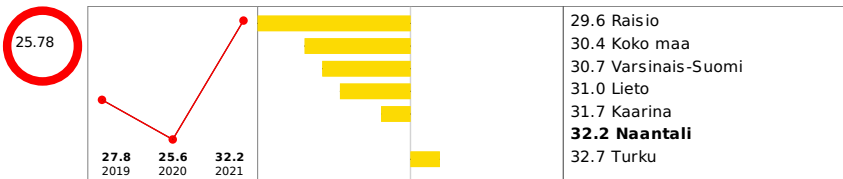
Talous

NUORET JA NUORET AIKUISET - Yhteenveto

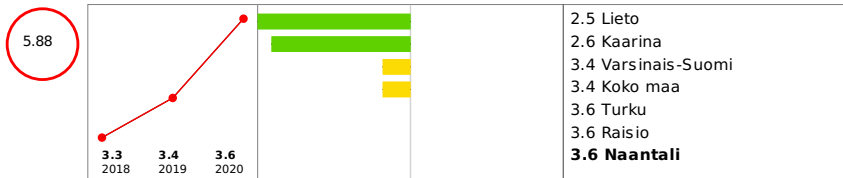
TYÖIKÄISET *Hyvinvointi*

Elintavat, elämänlaatu ja osallisuus

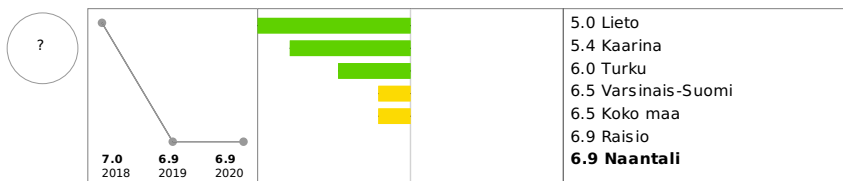
Mielenterveysperusteisesti sairauspäivärahaa saaneet 25 - 64-vuotiaat / 1000 vastaavanikäistä



Mielenterveyden ja käyttäytymisen häiriöiden vuoksi työkyvyttömyyseläkettä saavat 25 - 64-vuotiaat, % vastaavanikäisestä väestöstä




Työkyvyttömyyseläkettä saavat 25 - 64-vuotiaat, % vastaavanikäisestä väestöstä

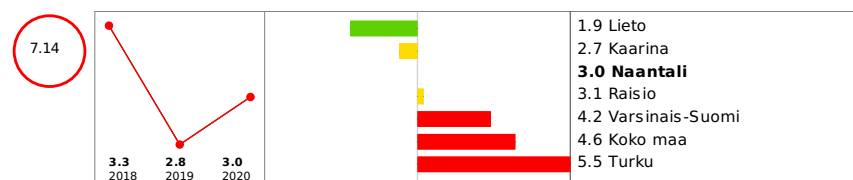


Opiskelu, työ ja toimeentulo

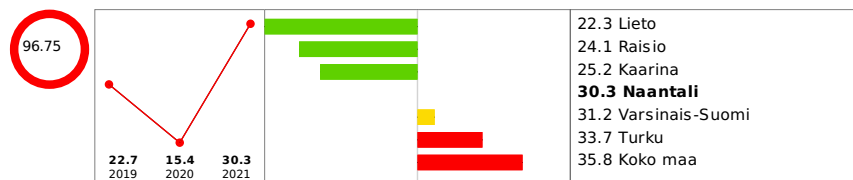
Toimeentulotukea pitkäaikaisesti saaneet 25 - 64-vuotiaat, % vastaavanikäisestä väestöstä



Vaikeasti työllistyvät (rakennetyöttömyys), % 15 - 64-vuotiaista



Pitkäaikaistyöttömät, % työttömistä



Turvallisuus, asuminen ja ympäristö

Kunnan palvelut

Sosiaali- ja terveydenhuolto

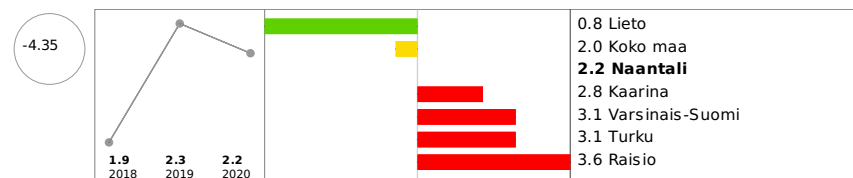
Perusterveydenhuollon avohoidon lääkärikäynnit 15 - 49-vuotiailla / 1 000 vastaavanikäistä



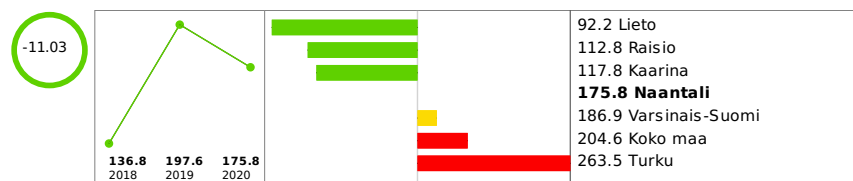
Perusterveydenhuollon avohoidon lääkärikäynnit 50 - 64-vuotiailla / 1 000 vastaavanikäistä



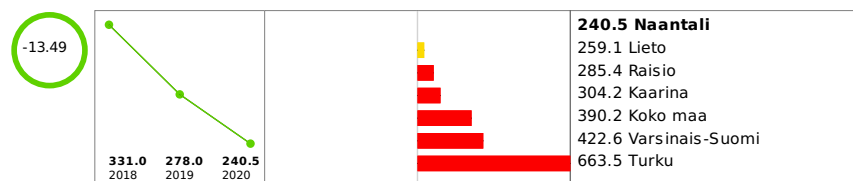
Päihdehuollon laitoksissa hoidossa olleet asiakkaat / 1 000 asukasta



Psykiatrian laitoshoidon hoitopäivät 17 - 74-vuotiailla / 1 000 vastaavanikäistä

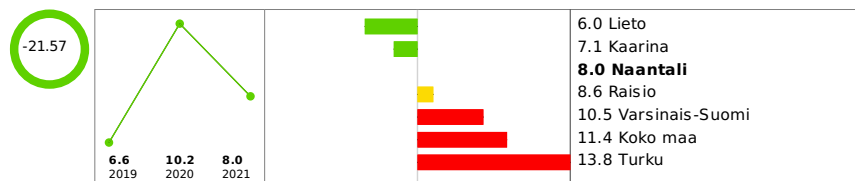


Erikoissairaanhoidon avohoitokäynnit, psykiatria / 1000 18 vuotta täyttänyttä



Muut palvelut

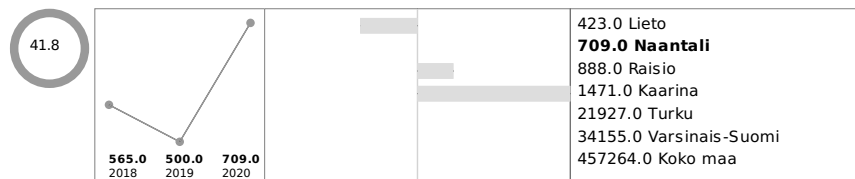
Työttömät, % työvoimasta



Työkyvyttömyyseläkettä saavat, % 16 - 64-vuotiaista



Kunnan osarahoittama työmarkkinatuki, 1000 euroa



Talous

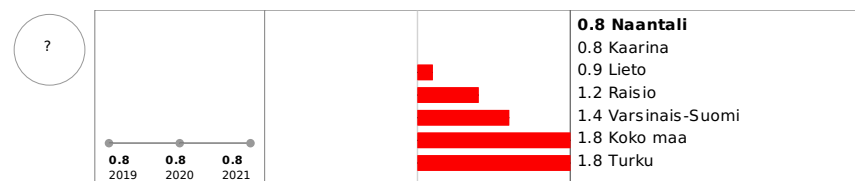
TYÖIKÄISET - Yhteenveto

IKÄIHMISET *Hyvinvointi*

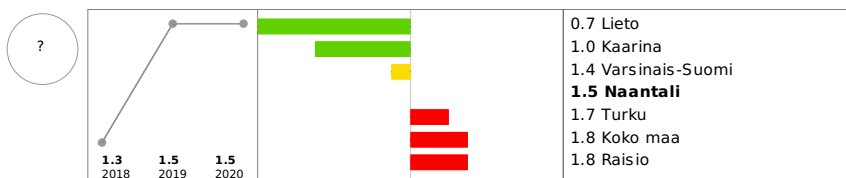
Elintavat, elämänlaatu ja osallisuus

Opiskelu, työ ja toimeentulo

Täyttä kansaneläkettä saaneet 65 vuotta täyttäneet, % vastaavanikäisestä väestöstä




Toimeentulotukea saaneet 65 vuotta täyttäneet, % vastaavanikäisestä väestöstä

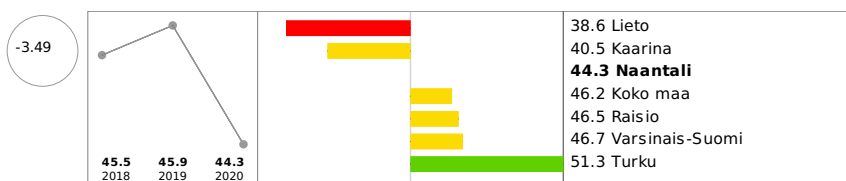


Turvallisuus, asuminen ja ympäristö

Kotona asuvat 75 vuotta täyttäneet, % vastaavanikäisestä väestöstä



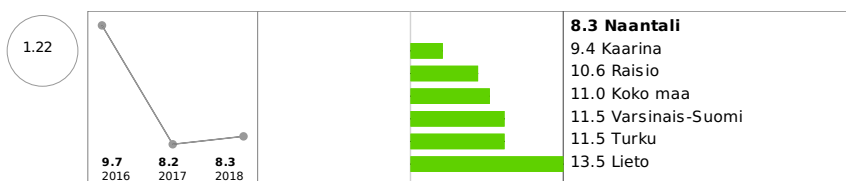
Yksinasuvat 75 vuotta täyttäneet, % vastaavanikäisestä asuntoväestöstä



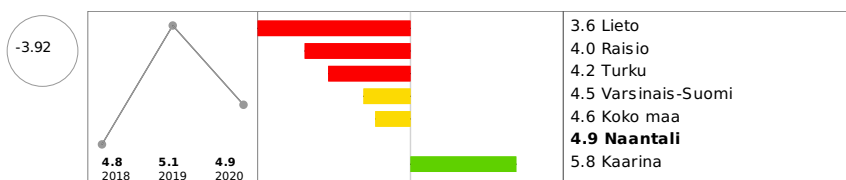
Kunnan palvelut

Sosiaali- ja terveydenhuolto

Säännöllisen kotihoidon piirissä 30.11. olleet 75 vuotta täyttäneet asiakkaat, % vastaavanikäisestä väestöstä



Omaishoidon tuen 75 vuotta täyttäneet hoidettavat vuoden aikana, % vastaavanikäisestä väestöstä




Ikäntyneiden tehostetun palveluasumisen 75 vuotta täyttäneet asiakkaat 31.12., % vastaavanikäisestä väestöstä




Vanhainkodeissa tai pitkäaikaisessa laitoshoidossa terveyskeskuksissa olevat 75 vuotta täyttäneet 31.12., % vastaavanikäisestä väestöstä



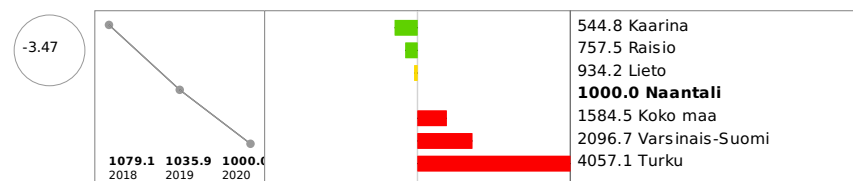
Perusterveydenhuollon avohoidon lääkärikäynnit 65 vuotta täyttäneillä / 1 000 vastaavanikäistä




Psykiatrian laitoshoidon hoitopäivät 75 vuotta täyttäneillä / 1 000 vastaavanikäistä



Somaattisen erikoissairaanhoidon hoitopäivät 75 vuotta täyttäneillä / 1 000 vastaavanikäistä



THL:n sairastavuusindeksi, ikävakioitu



Muut palvelut

Talous

IKÄIHMISET - Yhteenveto


KAIKKI IKÄRYHMÄT **Hyvinvointi**

Elintavat, elämänlaatu ja osallisuus

Äänestysaktiivisuus kuntavaaleissa, %

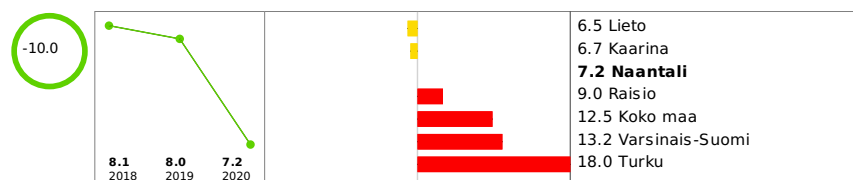


Mielenterveysindeksi, ikävakioitu



Opiskelu, työ ja toimeentulo

Kunnan yleinen pienituloisuusaste

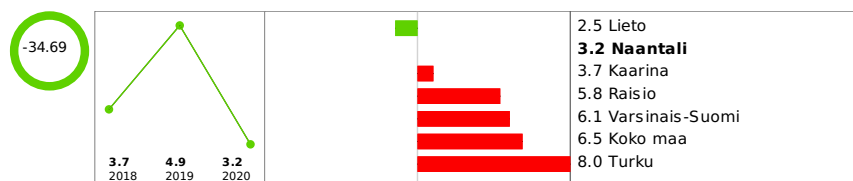


Gini-kerroin, käytävissä olevat tulot




Turvallisuus, asuminen ja ympäristö

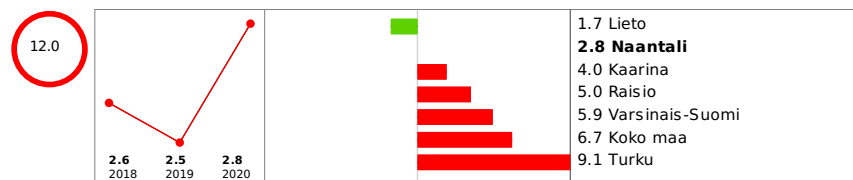
Poliisin tietoon tulleet henkeen ja terveyteen kohdistuneet rikokset / 1 000 asukasta



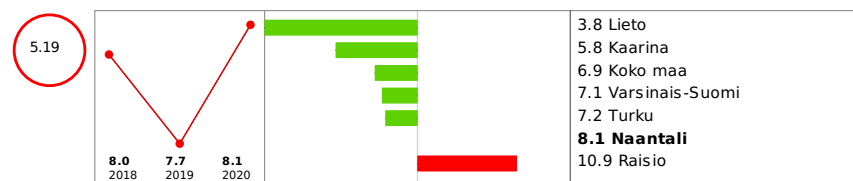
Asunnottomat yksinäiset / 1 000 asukasta



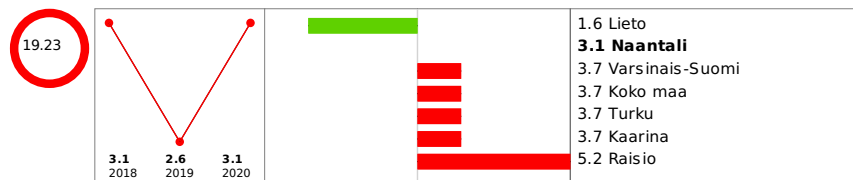
Poliisin tietoon tulleet kaikki huumausainerikokset / 1 000 asukasta



Alkoholijuomien myynti asukasta kohti 100 %:n alkoholina, litraa



Poliisin tietoon tulleet rattijuopumustapaukset / 1 000 asukasta




Kunnan palvelut

Sosiaali- ja terveydenhuolto


Perusterveydenhuollon muut avohoitokäynnit (muu ammattiryhmä kuin lääkäri) / 1 000 asukasta




Perusterveydenhuollon avohoidon kaikki lääkärikäynnit / 1 000 asukasta




Perusterveydenhuollon avohoidon lääkärin potilaat yhteensä, % väestöstä



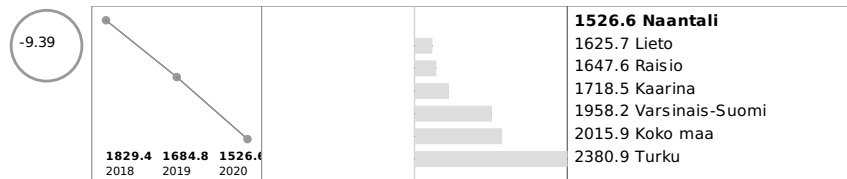
Yksityislääkärikäynneistä korvausta saaneet, % väestöstä




Hammaslääkäripalveluja yksityissektorilla käyttäneet (korvauksia saaneet hlöt), % väestöstä



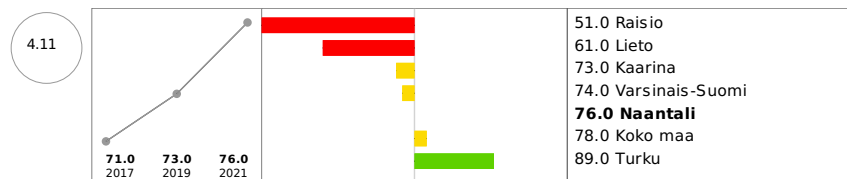
Erikoissairaanhoidon avohoitokäynnit / 1 000 asukasta



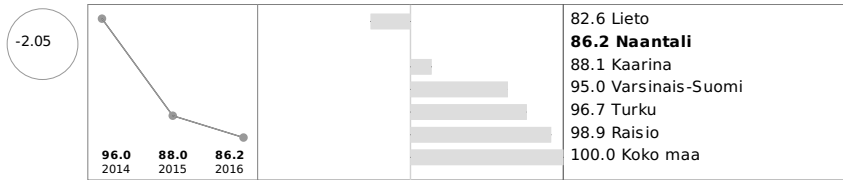
Päihdehuollon asumispalveluissa asiakkaita / 1 000 asukasta



Terveystieteiden tutkimuskeskuksen (TEA) kunnan strategisessa johtamisessa, pistemäärä



THL:n sairastavuusindeksi, ikävakioitu



Vapaa-aika

Muut palvelut

Talous

KAIKKI IKÄRYHMÄT - Yhteenveto