

Dokumentin sisältö

Osa I: VALTUUSTOKAUDEN 2017-2021 SUUNNITTELU

...1 Naantalin Hyvinvointisuunnitelma: Kauden 2017-2021 raportointi

OSA II VALTUUSTOKÄSITTELY

Liite 1: Lisäselvitys suunnitelmataulukon toteutumista 3/2021 mennessä

Liite 2: Hyvinvoinnin edistämistä tukevat ohjelmat ja suunnitelmat

Liite 3: Kuntastrategian painopisteet ja linjaukset

Liite 4: Indikaattorien osoittama hyvinvointi

Osa I: VALTUUSTOKAUDEN 2017-2021 SUUNNITTELU

1 Naantalin Hyvinvointisuunnitelma: Kauden 2017-2021 raportointi

Naantali 2021:

Lapsille, nuorille ja perheille moniammatillista palvelua ennakoivasti!

Työikäiset työkuuntoon!

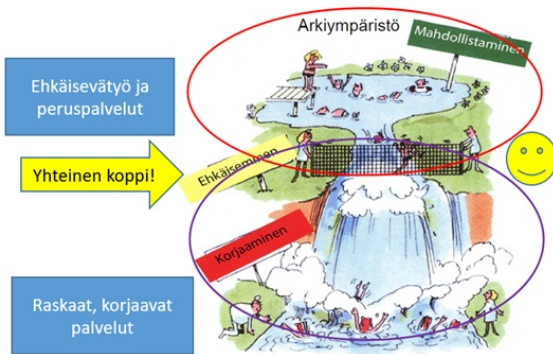
Ikäihmiset osallisiksi!

Vapaa-ajalle kehon ja mielen palvelut!

Naantalissa ihmisen on hyvä asua ja olla!

Kunta voi yhtä hyvin kuin sen asukkaat. Päätöksiä kuntalaisten hyvinvoinnin eteen tulee tehdä niin, että ne lisäävät hyvinvointia, ehkäisevät ongelmien kehittymistä ja pitävät kunnan elinvoimaisena. Jatkuvasti muuttuvassa kunnan toimintakentässä tulee huomioida ja kuulostella myös kuntalaisten muuttuvia tarpeita ja toiveita.

Hyvinvoinnin ja terveyden edistämiseksi kavennetaan hyvinvointi- ja terveyseroja, ylläpidetään ja parannetaan hyvinvointia, terveyttä, osallisuutta ja toimintakykyä, ehkäistään syrjäytymistä, osattomuutta, tapaturmia ja sairauksia. Tärkeää on kohtaaminen, yksilötasolla, ihminen ihmisen kanssa. Yhteistyötä eri toimialojen ja toimijoiden välillä tuleekin tehdä laaja-alaisesti ja yksilöllisiin palvelutarpeisiin vastaten kohtaan kunnioittaen niin arjessa kuin vapaa-ajalla. Peruspalveluiden ennaltaehkäisevässä työssä on laaja vastuu eri toimijoilla. Ennaltaehkäisevällä työllä voidaan vähentää raskaiden, pitkäaikaisten ja kustannuksia lisäävien korjaavien palveluiden käyttöä.



Naantalissa palvelut ovat hyvällä tasolla, mutta aina on kehitettävää. Valtuustokaudelle 2017-2021 on valittu viisi strategista teemaa ja 21 tavoitetta. Tavoitteiden toteutumista seurataan vuosittain talouden seurannan yhteydessä Hyvinvointikoordinaattorin toimesta ja uudistetaan aina valtuustokausittain. Toteutumat kirjataan vuosittain vuosiraportin suunnitelmataulukkoon. Valtuustokauden päätteeksi vuosiraportit kootaan koko valtuustokautta käsitteleväksi hyvinvointikertomukseksi.

Hyvinvointikertomuksen liitteenä löytyvät seuraavat selvitykset:

- Lisäselvitys suunnitelmataulukon toteutumista 2017-2021 (Liite 1)
- Hyvinvoinnin edistämistä tukevat ohjelmat ja suunnitelmat (Liite 2)
- Kuntastrategian painopisteet ja linjaukset (Liite 3)
- Indikaattorilistaus ja niiden osoittama hyvinvointi (Liite 4)

Miten Naantali ja sen kuntalaiset voivat tällä hetkellä?

Indikaattorit osoittavat niin hyvinvointia, ongelmia kuin pahoinvointia. Näin pystytään tunnistamaan millaisia palveluita kuntalaiset tarvitsevat. On keskeistä muistaa, että merkittävä osa kuntalaisista voi hyvin.

Naantalin vertailukunniksi on valittu Kaarina, Lieto, Raisio ja Turku. Lisäksi tietoja verrataan Varsinais-Suomen maakunnan sekä koko maan tilanteeseen. Hyvinvointikertomuksen liitteenä kuvataan hyvinvointi-indikaattorit. Osa indikaattoreista on arvotettu. Tällöin punainen väri viittaa kielteiseen kehitykseen ja vihreä väri myönteiseen. Muutos on sitä suurempi mitä paksumpi kehä muutosprosentin ympärillä on. Indikaattoreiden osalta käytetään uusinta saatavilla olevaa tietoa, joka on vuoden 2017, 2018 tai 2019 tilanne.

Eri osa-alueen indikaattoreista on nostettu hyvinvointikertomukseen positiivisia suuntauksia (2-3) ja tärkeitä kehittämiskohteita (2-3), jotka on avattu alla.

Talous ja elinvoima

Kunnan taloudelliset tunnusluvut ovat positiivisia. Koronavuonna 2020 Naantalin kaupungin saamat valtionosuudet ja koronatuotet sekä muu suotuisa talouskehitys takasivat reilusti ylijäämäisen tilinpäätösvouden 2020. Naantalin verotulot ovat olleet kasvussa ja ovatkin asukasta kohti selkeästi paremmat kuin koko maassa, maakunnassa sekä verrokkikunnissa. Naantalin lainat asukasta kohti ovat maan alhaisimpia.

Naantalin huoltosuhde (ilmaisee, kuinka monta alle 15-vuotiasta ja 65-vuotta täyttänyttä on sataa työkäistä kohti) on heikentynyt. Tämä johtuu suurelta osin ikäihmisten määrän kasvusta ja toisaalta alhaisesta syntyvyydestä. 0-15-vuotiaiden lasten ja nuorten määrä on merkittävästi laskenut, kun taas yli 75-vuotiaiden määrä on noussut.

Naantali on kuitenkin menestynyt hyvin kuntien välisessä nettomuutossa ja asukasluvun kehitys on suotuisaa.

Tuloeroja kuvaava gini-kerroin kasvoi vuonna 2018, mutta 2019 se laski jälleen 2017 tasolle. Laskusta huolimatta se on selkeästi yli maakunnan keskiarvon, myös koko maan keskiarvon yläpuolella.

Työllistymisen pitkän aikavälin kehityssuunta on ollut hyvä, mutta suunnitelmavuosien lopulla työttömyys on kasvanut muiden kuntien tavoin.

Henkeen ja terveyteen kohdistuva rikollisuus laski 2018 vuoden 2017 tasosta, mutta lähtenyt jälleen nousuun 2019. Tilanne on kuitenkin aika hyvällä tasolla koko maahan ja verrokkikuntiin nähden. Huumausainerikoksissa suuntaus on ollut päinvastoin. 2017-2018 vuosien nousun jälkeen se on 2019 lähtenyt pieneen laskuun.

Asunnottomuutta ei juurikaan esiinny.

Lapset, varhaisnuoret ja lapsiperheet

Positiivisena nähdään se, että oppilaat saavat tukea koulussa, opettajat ovat kiinnostuneita siitä, mitä oppilaille kuuluu. 8.-9-luokkalaisten kokemus hyvistä vaikutusmahdollisuuksista koulussa on parantunut. Myös yläkouluikäisten päihteiden käytön väheneminen on hyvä asia. Positiivista on, että suurin osa oppilasta alakoulussa ja yläkoulussakin on tyytyväinen elämäänsä tällä hetkellä.

Terveydenedistämiskäytännöt perusopetuksessa (TEA pistemäärä) on laskenut, mutta kuitenkin terveydentilansa keskinkertaiseksi tai huonoksi kokevien 8.-9- luokkalaisten määrä on laskenut. Kouluterveydenhuollon käynnit olivat vuonna 2017 laskusuuntaiset, mutta 2018 ne kääntyivät jälleen nousuun.

Lasten ja nuorten kokemus yksinäisyyden ja uupumuksen/stressin kasvu on huolestuttavaa. Samoin kiusaaminen kaikissa oppilasikäluokissa (ala- ja yläaste sekä lukio) on merkittävästi nousussa ja siksi huomion arvoista. Kehittämiskohteita tulevaisuudessa ovatkin yksinäisyyden, kiusaamisen ja uupumuksen sekä stressin ennaltaehkäisy. Esimerkiksi ryhmäytymiseen tulisi puuttua tarpeeksi ajoissa. Yksinäisyyden kokemus kasvaa eli ilmiö laajenee, kun ikää tulee lisää. Vertailukuntiin verrattaessa Naantalin luvut ovat kuitenkin pienimmät.

Yläkouluikäisten osalta on huolestuttavaa, että päivittäinen kouluateria jää syömättä – tämä graafi oli selkeästi nousussa.

Lastensuojeluilmoitusten määrä on kasvanut useana vuonna peräkkäin. Ilmoitusten määrän kasvu ei kuitenkaan välttämättä kerro lasten pahoinvoinnin lisääntymisestä vaan pikemminkin ilmoituskynnyksen madaltumisesta. Lastensuojelun avohuollon tai sijaishuollon asiakasmäärä ei ole kasvanut vaan päinvastoin vähentynyt, mikä myös osaltaan tukee sitä, että ilmoitukset on tehty riittävän varhaisessa vaiheessa.

Pienituloisuusaste on laskenut Naantalissa. Kunnan tarjoaman varhaiskasvatuspalveluiden käyttöaste on kasvanut. Kokopäivähoidossa olevien lasten (1-2 -vuotiaat ja 3-5-vuotiaat) lukumäärä on positiivisessa kasvussa. Selkeä trendi on, että entistä pienempiä lapsia tuodaan varhaiskasvatuksen piiriin. Tämä kertoo mahdollisesti siitä, että vanhempien työllistyminen Naantalissa on parempaa. Vertailukuntiin verrattuna esimerkiksi Liedossa huoltosuhde on parempi ja työkäisiä enemmän kuin Naantalissa.

Nuoret ja nuoret aikuiset

Erikoissairaanhoidon avohoitokäynnit ovat laskeneet verrattuna aiempiin vuosiin, ovat edelleen verrokkikuntiin ja VSSHP:n alueeseen nähden korkeampia. Perusterveydenhuollossa on vahvistettu palvelujen saatavuutta (2019 perustettiin nuorille kohdennettu psykiatrisen sairaanhoitajan vakanssi) ja hoitopolkuja ja moniammatillista yhteistyötä yhdessä avopediatrin, kouluterveydenhuollon, oppilashuollon sekä sosiaalipalveluiden kanssa. Samalla on lisätty henkilöstön osaamista mm. tunnesäätelytaitojen ehkäisyssä ja hallinnassa.

Toinen positiivinen asia on nuorisotyöttömyyden lasku pitkällä aikavälillä, vaikka kuntaverailussa Naantali ei ole kärjessä.

Koulukiusaaminen ja yksinäisyyden tunne nousivat myös tässä ikäluokassa, ja luvut ovat kasvussa. Huolestuttavaa on myös se, että ei yhtään läheistä ystävää indikaattorit ovat kasvussa.

Huolestuttavaa on yksinäisyyden tunne sekä uupumus (koulu-uupumusta kuitenkin vähiten vertailukunnista).

Positiivisena nähdään, että noin 70% 2. asteen opiskelijoista pitää opiskelusta. Määrä on tosin hieman laskussa.

Lukion 1.-ja 2. luokan opiskelijoista 35,5% kokee, että opettajat eivät ole kiinnostuneet oppilaan kuulumisista. Kokemuksen kehittäminen positiivisempaan suuntaan, edesauttaisi mahdollisesti nostamaan myös opiskelusta pitävien määrää.

Terveyden edistäminen lukiossa on aktiivista.

Työkäiset

Kokonaisuutena työkyvyttömyyseläkettä saavien määrä on pysynyt tasaisena, mutta mielenterveysperusteisesti työkyvyttömyyseläkettä saavien määrä on nousussa. Mielenterveysperusteisesti sairauspäivärahaa saavien määrä on kasvanut kauden alussa, mutta lähenyt 2018 pieneen laskuun.

Positiivisena nähdään työttömyyden lasku (kts. myös lapset, varhaisnuoret ja lapsiperheet). Työttömistä pitkäaikaistyöttömien määrä ja

toimeentulotukea pitkäaikaisesti saaneiden määrä on laskenut.

Käynnit ja hoitojaksot erikoissairaanhoidossa vähentyneet. Se antaa positiivisia viitteitä siitä, että matalan kynnyksen perustasonpalvelut toimivat. Psykiatrian laitoshoidon hoitopäivät positiivisessa laskussa, mutta päihdehuollon asiakasmäärät hieman nousseet.

Ikäihmiset

Ikäihmisten määrä on Naantalissa suuri ja demografinen huoltosuhde on korkeampi suhteessa Varsinais-Suomeen ja koko maahan. Naantali ikääntyy nopeassa tahdissa voimakkaasti.

Pienituloisuusaste on matala suhteessa Varsinais-Suomeen ja koko maahan, mutta tulot jakautuvat Naantalissa ruokakuntien kesken epätasaisemmin kuin Varsinais-Suomessa ja muualla maassa.

Yleisenä ominaispiirteenä ikääntymiselle on yksin asumisen yleistyminen. Positiivista on, että yksin asuvia ikäihmisiä on Naantalissa vähemmän suhteessa Varsinais-Suomeen ja koko maahan.

Positiivista on pitkäaikaisairastavuutta väestössä kuvaavien erityiskorvattaviin lääkkeisiin oikeutettujen ikäihmisten osuuden, sekä ikävakioitujen sairastavuusindeksien jääminen alle Varsinais-Suomen ja koko maan vastaavien keskiarvojen.

Ikäihmisten palvelurakennetta kuvaavien indikaattoreiden tiedonsiirrossa on ollut ongelmia, esim. tehostetun palveluasumisen 75 vuotta täyttäneiden asiakkaiden tiedot eivät ole siirtyneet valtakunnalliseen tietokantaan. V. 2019 tehostetun palveluasumisen kattavuus oli 6,98%, ei 1,0%.

Hyvinvointisuunnitelman vuosiraportin vastuutahot ja laatijat:

- Perusturvajohtaja Iiro Pöyhönen (pj.)
- Yliääkäri Kristian Kallio
- Johtava hoitaja Hannele Nikander-Tuominen
- Hoito- ja vanhuspalvelujen johtaja Taina Lahtiola
- Aikuissosiaalityön päällikkö Nina Peltola
- Perhepalveluiden päällikkö Liisa Hankavuori
- Talouspäällikkö Airi Laurila
- Sivistystoimenjohtaja Kimmo Kuusimäki
- Varhaiskasvatusjohtaja Kaisa Rantala
- Vapaa-aikapäällikkö Eija Laurila
- Museonjohtaja Anne Sjöström
- Johtava rehtori Vesa Malin
- Johtava koulupsykologi Cecilia Forsman
- Yhdyskuntatekniikan päällikkö Mika Hirvi
- Soveltavan liikunnan ohjaaja ja hyvinvointikoordinaattori Marika Lineri (vs.)

[Naantalin kaupungin verkkosivuille tästä](#)

Suunnitelmatalukko

Lapsille, nuorille ja perheille moniammatillista palvelua ennakoivasti!

Tavoite	Toimenpiteet	Resurssit ja vastuutahot	Arviointimittarit	Toteutunut 3/2021 mennessä
1. Varhaisen tuen toimintamalli poikkihallinnollisena yhteistyönä	<ul style="list-style-type: none"> • Suunnittelun jalkautus • Neuvolat, varhaiskasvatus, perhepalvelut ja koulut ohjaavat perheitä varhaisessa vaiheessa palveluiden piiriin 	<ul style="list-style-type: none"> • Aikaresurssin varaaminen nykyisille työntekijöille • Selkeä vastuunjako • Perhepalvelut varhaiseen tukeen • NuoLi 	<ul style="list-style-type: none"> • Jokainen työntekijä on koulutettu • Osaaminen on todennettu, Työntekijöiden perusinterventio-osaamisen lisääminen • Kouluterveyskysely/hyvinvoinnin kartta 	<ul style="list-style-type: none"> • Ihmeelliset vuodet vanhempainryhmät kerran vuodessa • Varhaisen tuen malli käynnistetty ja VarTu -tiimi toimii varhaiskasvatuksen, neuvolan ja perhepalveluiden yhteistyönä lapsiperheiden varhaisena tukena tarjoten tukea ja ohjausta matalalla kynnyksellä • Perhepalveluissa palvelutarpeen arvioinnin prosessia ja sisältöjä on

				<p>selkiytetty</p> <ul style="list-style-type: none"> • Psykologien työnkuvia varhaisessa tuessa arvioitu/ selkeytetty, yhteistyössä sote/sivi • Työntekijöille (sivi/sote) on järjestetty yhteistä monialaista koulutusta ja kehittämistä • Koulukuraattorit (3) ja koulupsykologit (3)nimetyillä kouluillaan • Koko opetushenkilöstö koulutettu seksuaalisen häirinnän toimintamalliin • Nuorten kokemus osallistumisesta oman koulutyön suunnitteluun parantunut. • Hyvinvointikartta käytössä 8. Luokan laajan terveystarkastuksen yhteydessä • Lukiossa lisätty erityisopettajaresursia ja aloitettu Liikkuva opiskelu -hanke • Motoriikkakerhot, Liikkuva varhaiskasvatus • Nuorisopalvelut/ Päihdedraama 7 lk. • Kouluterveyskysely 2018 ja 2019 • Vahvistettu lasten ja nuorten varhaisen tuen ja hoidon saatavuutta peruspalveluissa; kouluterveydenhuollossa ja oppilashuollossa (henkilöstön lisäkoulutus DKT) ja nuorten mielenterveyspalveluita on vahvistettu palkkaamalla psykiatrinen sairaanhoitaja • Perhepalveluissa
--	--	--	--	---

				uusi sosiaalityöntekijän virka, joka kohdennettu lapsiperheiden sosiaalihuoltolain mukaisiin palveluihin sekä varhaisen tuen yhteistyöhön
2. Perheiden kohtaaminen	<ul style="list-style-type: none"> • Perhetalot ja kirjastot kohtaamispaikoiksi • Työntekijöitä koulutetaan perheiden osallistamiseen • Työntekijöiden perusinterventio-osaamisen lisääminen 	<ul style="list-style-type: none"> • KuntO-ryhmä (LAPE-ohjausryhmä) • SISOTE (Sivistys, sosiaali ja terveysterveystoimet) 	<ul style="list-style-type: none"> • Kohtaamispaikat toteutettu • Lasten ja nuorten psykiatrisen avohuollon käytön määrä 	<ul style="list-style-type: none"> • Osittainen toteutuminen 2018-2019, 2020 suunnitelmat etenevät • Varhaiskasvatuksen ja perusopetuksen ≠ParasPerhetalo -hankeessa toteutui johtamisen sparraus. Lisäksi käynnistetty työntekijöiden koulutus • Lukion opettajille järjestetty koulutusta nuorten mielenterveysongelmista ja erilaisten oppijoiden kohtaamisesta • Järjestetty koko perheen tapahtumia, leirejä ja retkiä myös perheille koronarajoitteet huomioiden • Perhepalveluissa otettu käyttöön systeeminen toimintamalli, jossa asiakkaan osallisuus, vuorovaikutussuhteet ja kokemus ovat keskiössä • Nuorisokortti/voimassa, käyttäjiä noin 250 • Kirjasto-nuorisoyhteistyö toteutui. Syksyllä 2020 kirjaston remontti, mutta nuorisohjaaja silloinkin paikalla • Ipanariehat ja Menoa muksuille (soveltava liikunta) • NuoLi 2020 -> vanhempainiltoihin jalkautuminen: ei toteutunut,

				koronarajoitteet
3. Lapsiperheiden kotipalvelun lisääminen	<ul style="list-style-type: none"> • Moniammatillisesti • Matala kynnyks • Parisuhteen tukeminen • Yhteistyö 3.sektorin kanssa • Perheiden varhaisen tuen tarpeen havainnoiminen kotipalvelun kautta 	<ul style="list-style-type: none"> • Perhepalvelut • Palvelusetelit • Työntekijät 	<ul style="list-style-type: none"> • Erotilastot pilottikokeiluna • Kouluterveyskysely 	<ul style="list-style-type: none"> • Sosiaali- ja terveyspalveluissa tarjotaan perheille uusperheneuvontaa • Varhaisen tuen eri palveluissa tuetaan parisuhdetta • Perheasioiden sovittelu omana palveluna kunnassa • Varhaisen tuen tiimissä tarjotaan kattavasti kokonaisvaltaista tukea, kotipalvelua ja perheohjausta lapsiperheille • Palvelusetelit eivät ole käytössä
4. Perhetyön jalkauttaminen varhaiskasvatukseen	<ul style="list-style-type: none"> • Terveydenhoitaja, Varhaiskasvatuksen työntekijä ja perhetyöntekijä yhteistyössä varhaiskasvatuksen perheille 	<ul style="list-style-type: none"> • Varhaiskasvatus • Sosiaali- ja terveyspalvelut 	<ul style="list-style-type: none"> • Asiakaskyselyt • Lastensuojelutoimintojen määrää 	<ul style="list-style-type: none"> • Varhaisen tuen tiimi ja palvelut toteutunut (kts. Varhaisen tuen tiimi aiemmin) • Varhaiskasvatuksessa on aloittanut ja toimii perheohjaaja • Perhetalot kohtaamispaikoiksi kaiken ikäisille, suunnittelu ja koulutus käynnistynyt 2018
5. Lukeminen ja liikkuminen	<ul style="list-style-type: none"> • Etsivä liikunnan ohjaaja • Matalan kynnyksen harrastuspalvelut • Kirjasto ja koulu yhteistyössä lukupiireissä • Toimintakulttuurin muutos 	<ul style="list-style-type: none"> • Kirjasto • Koulu • Nuorisopalvelut • Liikuntapalvelut 	<ul style="list-style-type: none"> • MOVE • PISA • Kouluterveyskysely. Liikunta suunnittelee 8.-luokkalaisten ottamista kohderyhmäksi ja kohdentavanasa resursseja siihen. 	<ul style="list-style-type: none"> • Liikunnan tutorit koulutettu lukiossa. Pidetty 1. ryhmäytymispäivät. Toimintaympäristö liikunnallistettu, pidetty yhteisiä tapahtumia. • 8.lk pajapäivät aamupäivällä • Naantalin Harrastetakuu-toimintamalli käytössä 2018 alkaen. Ohjausryhmä perustettu 2019. Vuoden 2020 aikana uusia toimintoja 25 • Koululaiskysely

				<p>2020, jonka pohjalta suunniteltu kevään - 21 toimintoja</p> <ul style="list-style-type: none">• Etsivä liikunnanohjaa aloittanut yläkouluissa 2018-Asiakkuuksia 8 vuonna 2019• AP/IP toiminnassa toteutettu lukeminen ja liikkuminen - teemoja lukuvuoden 2019-2020 aikana• Lukemaan - hanke, hankekoordinattori palkattu työhön 1.10.2020 alkaen• Varhaiskasvatuksen motoriikkakerhot nuorten ohjaamana• Kirjaston, kulttuurin ja liikunnan yhteistyö käynnistynyt• Majjamäen lähiliikuntapaikan valmistuminen syksyllä 2019 ja Suopellon 2020• Lukion ja liikuntapalveluiden yhteistyö käynnistynyt• Alakoulujen "harrastus-/liikuntaetsivä"-toiminta alkanut keväällä 2021• Yläasteen oppilaiden liikunnallisuutta edistetty ohjatulla välituntiliikunnalla. Etäkouluaikana etävälkät sosiaalisessa mediassa sekä mahdollisuus osallistua liikunnalliseen pienryhmä-ohjaukseen.• Lasten ja nuorten harrastamisen Suomen malli pilottivaihe alkoi tammikussa 2021
--	--	--	--	--

Työkäiset työkuuntoon!

Tavoite	Toimenpiteet	Resurssit ja vastuutahot	Arviointimittarit	Toteutunut 3/2021 mennessä
1. Yhteisöllisyyden lisääminen ja nuorten työkäisten syrjäytymisen ehkäisy	<ul style="list-style-type: none"> Aikuisuuteen valmentaminen Yhteistyö 3.sektorin kanssa tavoitteena vapaaehtoistoiminnan ja vuorovaikutteisten kanavien lisääminen 	<ul style="list-style-type: none"> Työllistämispalvelut ja työpajatoiminta Moniammatillisesti Etsivä nuorisotyö 	<ul style="list-style-type: none"> Koulutuksen ulkopuolelle jääneet Nuorisotyöttömyys 	<ul style="list-style-type: none"> Liikuntakampanjat Vapaaehtoisuuskokoukset Vapaaehtoistyö.fi käytössä Soveltavan toiminta työpajan kanssa Some-kanavat ja kampanjat Monialainen verkostokokous 2 krt vuodessa, missä tarkoituksena mm. edistää yhteistyön sujuvuutta nuorisotoiminnan toteutumiseksi. Etsivä nuorisotyö tehnyt koulu-yhteistyötä. Kohdattu nuoria ja tehty etsivää työtä näkyväksi. Työpajayhteistyö viikottain, ryhmämuotoista toimintaa pajanuorille Etsivä nuorisotyö ja liikunta mukana kutsunnoissa Etsivä nuorisotyö mukana lukion yhteisöllisessä oppilashuoltoryhmässä Työpajalla aloitettu opinnollistaminen Työkyvyn arviointiryhmä aloittanut toiminnan 2020 Vapaaehtoisia lukijoita kirjaston koordinoimana Birgittakodissa, vapaaehtoiset lukevat vanhuksille Työkäisten hyvinvointiliike alkanut tammikuussa 2021

2. Työikäisten hyvinvointia edistävästä palveluista tiedottaminen avoimesti ja julkisesti	<ul style="list-style-type: none"> • Chat-palvelu ihmisten käytössä, josta voi helposti kysyä palvelua/tukea • Palveluiden markkinoinnin kehittäminen 	<ul style="list-style-type: none"> • Moniammatillinen vastuu - Kehitetään 2017-2020 	<ul style="list-style-type: none"> • Onko saavutettu systemaattinen viestintä? • Viestintäsuunnitelma laadittu 	<ul style="list-style-type: none"> • Verkkopalveluudistus toteutunut 2019 • Varhaiskasvatuksen asiakasprosessia kehitetty LEAN-menetelmän avulla • Viestintäsuunnitelma laadittu 2019 • Maakunnallinen Chat-käytössä ikäihmisten palveluissa, yleinen Chat-palvelu ei käytössä
3. Kaupungin palveluiden tavoitettavuus laajenee	<ul style="list-style-type: none"> • Palveluita tarjotaan kuntalaisten tarpeen mukaan myös virka-ajan ulkopuolella - mm. hammahuolto, perhepalvelut, vapaa-ajan palvelut • Varhaiskasvatusta tarjotaan joustavasti 	<ul style="list-style-type: none"> • Toimialat palveluiden mukaan 	<ul style="list-style-type: none"> • Tuotetut palvelut ja niistä saatu palaute, käyttäjämäärät 	<ul style="list-style-type: none"> • Terveyspalveluissa akuutit vaivat hoidetaan virka-ajan ulkopuolella yhteistyössä VSSHP:n kanssa • Verkkokauppa otettiin käyttöön 2019 • Varhaiskasvatuksen avoimien palveluiden toiminnot ovat lisääntyneet mm. saariston alueen perhekerho ja puistotoiminta -> vanhemmat työkuuntoon • Lapsiparkkitoiminta ja POP Up- toiminta aloitettu • Työttömien terveystarkastus maksutonta • Palvelut joustavia

Ikäihmiset osallisiksi!

Tavoite	Toimenpiteet	Resurssit ja vastuutahot	Arviointimittarit	Toteutunut 3/2021 mennessä
1. Palvelutarpeeseen vastaaminen	<ul style="list-style-type: none"> Geriatrit Riittävät resurssit, jatkuva tarkastelu, aktivointikäynnit Moniammatillinen geriatrinen arviointiyksikkö 	<ul style="list-style-type: none"> SOTE 	<ul style="list-style-type: none"> Toimintakyky-mittarit Palvelurakenne indikaattorit 	<ul style="list-style-type: none"> Ikäystävällinen Naantali -ohjelma vuosille 2021-2024 on hyväksytty KV:ssa 3/2021. RAI-toimintakykymittari on otettu käyttöön kotihoidossa ja tehostetussa palveluasumisessa käyttöönotto tapahtuu v.2021 Henkilöstösuunnitelman huomioidaan lain edellyttämät henkilöstömitoitukset Geriatrinen arviointi- ja kuntoutusyksikkö suunniteltu käynnistettäväksi tk-osastolla syksyllä 2019 laaja-alaisen ikäihmisten kuntoutuksen varmistamiseksi, siirtynyt koronan ja geriatrin puuttumisen takia vuoteen 2021 Kotikuntoutukseen on resursoitu lisää henkilöstöä v.2020
2. Aktiivinen vanhuus	<ul style="list-style-type: none"> Osallistaminen, vanhuksien oman äänen kuuleminen Kotikuntoutustiimi 	<ul style="list-style-type: none"> Etsivä, jalkautuva vanhustyö 3.sektori liikuntapalvelut kulttuuripalvelut/museo 	<ul style="list-style-type: none"> Tehostetun palveluasumisen asumisaika 	<ul style="list-style-type: none"> Seniorikortti 65+ käytössä ja vakiintunut, uusiutuu puolivuositain Vertaisliikuttajakouluksia joka vuosi Vertaisliikuttajakassit 2020, Naantalissa 3 kassia Kotikuntoutustoiminta ja kotisairaala vakinaistettiin 2018 Kouluvaari ja -mummo toiminta Ikäihmiset lukemassa kirjastossa ja palvelutaloissa Jopo-nuoret käyneet Birgittakodin päivätoiminnassa 2-

				<p>3krt/kk ja työpajanuoret käyneet 1krt/vko Ellen muistikodissa</p> <ul style="list-style-type: none"> Lions Club mukana yökahvilassa Liikuntaryhmiä liikuntapalveluiden koordinoimana sekä tanssikummitoiminta kulttuuripalveluiden koordinoimana kotihoitoryhmissä kanta- ja saaristo-Naantalissa Vertaisliikuttajia ja seurayhteistyönä toteutettuja liikuntaryhmiä sekä järjestöjen järjestämiä ryhmiä Liikuntaraati ikäihmisille syksyllä 2018
3. Ikäihmisten omaisten huomioonottaminen palveluiden suunnittelussa.	<ul style="list-style-type: none"> Kyselyt, palautteet 	<ul style="list-style-type: none"> SOTE 	<ul style="list-style-type: none"> Kysely 	<ul style="list-style-type: none"> TAK-kysely toteutetaan kahden vuoden välein (tuloksia käsitelty 2018, uusi kysely toteutunut 2019) Omaishoitajille ja -hoidettaville liikuntaryhmiä liikuntapalveluiden tuottamana 2020
4. Uudet ja erilaiset innovatiiviset asumismuodot	<ul style="list-style-type: none"> Suunnitellaan ja kehitetään yhteisöasumista, tukiasumista, tekniikan hyödyntämistä 	<ul style="list-style-type: none"> Yhteistyössä hoito- ja vanhuspalvelut sekä tekniset palvelut 	<ul style="list-style-type: none"> Työryhmän arvio 	<ul style="list-style-type: none"> Tilatarveselvityksen yhteydessä vuonna 2020. D-talon konsepti (sisältyy ikäystävällinen Naantali - ohjelmaan) Asiakasneuvonta
5. Yksinäisyyden kokemuksen vähentäminen	<ul style="list-style-type: none"> Asukaskyselyt, liikunta- ja kulttuuripalvelut lähelle ikäihmisille 	<ul style="list-style-type: none"> Kaikki toimialat 	<ul style="list-style-type: none"> Kysely, tutkimus 	<ul style="list-style-type: none"> Voimaa vanhuuteen yhteishanke

Vapaa-ajalle kehon ja mielen palvelut!

Tavoite	Toimenpiteet	Resurssit ja vastuutahot	Arviointimittarit	Toteutunut 3/2021 mennessä
1. Kuntalaisten aktivointi ja osallisuuden lisääminen	Tuoda palvelut lähelle - jalkauttaminen:	<ul style="list-style-type: none"> Sivistyspalvelut 	<ul style="list-style-type: none"> Käyttäjätilastot Yhteistyön määrä 	<ul style="list-style-type: none"> Pääkirjaston uudistetut tilat

	<ul style="list-style-type: none"> • 3.sektori tekijänä - kaupunki koordinoi • Erityinen tuki liikunnassa • Kirjastotoiminnan kehittäminen • Palveluiden tavoitettavuus 		<p>3.sektorin kanssa</p>	<p>valmiit 2019</p> <ul style="list-style-type: none"> • Kirjaston, nuoriso- ja liikuntapalveluiden yhteistyö aloitettu. • Vapaaehtoistyö.fi • Harrastetakuu yhteistyössä 3. sektorin kanssa toteutunut • Soveltavan liikunnan ohjaajan toimi täytetty 2019. 2020 toiminnot käynnissä sekä aikuisille että lapsille • Etsivä nuorisotyö vierailut säännöllisesti lukiolla • Seuraparlamentti ja kulttuurifoorumi toiminnassa • Nunnalahden ja Suovuoren alueen osallisuuskysely 4/2020 • Aikuisväestön liikkumiskysely 4/2020 • Aktiivinen Nuva ja Vertti-toiminta toteutui 2019-2020 • Varhaiskasvatuksen kokemusasiantuntijaryhmä • Aktivoinnin ja osallisuuden lisääminen nuorisotyössä 2018
<p>2. Liikunnan ja kulttuurin saatavuuden parantaminen</p>	<ul style="list-style-type: none"> • Liikunnan vieminen ihmisten luo • Paikallistason toiminta kylissä ja lähiöissä • Pyöräilyväylien parantaminen • Lähi liikuntapaikkojen ylläpito • Liikunnan tukihenkilöt • Yhteistyö 3.sektorin kanssa • Vapaa-aikaetsivä (ei-harrastavat, vanhat ja nuoret) • Palvelut lähelle (ohjaajat siirtyvät, kerhot lähiöihin ja alueille) • Lainaus- ja vuokraustoiminnan 	<ul style="list-style-type: none"> • Vapaa-aika- ja kulttuuripalvelut • Tekniset palvelut • 3.sektori 	<ul style="list-style-type: none"> • Kouluterveyskysely • Käyttäjälaskurit • Asiakaskyselyt 	<ul style="list-style-type: none"> • Harrastetakuu, seurayhteistyö ja vertaisliikuttajat: liikuntaryhmiä lapsille ja aikuisille niin kanta- kuin saaristo-Naantalissa • Konsertteja ja tanssitaidetta ikääntyneiden palvelutaloissa • Kulttuuriperinnettä ihmisten arkeen iltasoittojen muodossa kirkon tornista • Kesäloman kulttuuritoimintaa koululaisille • Liikunnallisuuden

	kehittäminen			<p>lisääminen ap/ip-toiminnassa paikallisten seurojen tuottamana</p> <p>* koronan vuoksi yhteistoiminnan aloitus siirtyy</p> <ul style="list-style-type: none"> Lähiliikuntapaikkatyö ryhmä perustettu. 3 uutta lähiliikuntapaikkaa. Museon palveluita Aurinkosäätiön palvelutalossa (Perinnehuone) ja Birgittakodissa (teemaopastukset) Soveltavan jumppatuokiot ja kuntosali Birgittakodissa Liikunta-alan opiskelijoita tuottamassa palveluita 2019-2020 liikuntapalveluiden alla eri toimipisteissä
3. Kirjaston tilojen kehittäminen	<ul style="list-style-type: none"> Kerhot kirjastossa, yhteisöllisyys, kirjastosta koko kaupungin olohuone 	<ul style="list-style-type: none"> Kulttuuri- ja vapaa-aikatoimiala 	<ul style="list-style-type: none"> Osallistujamäärät, kävijämäärät 	<ul style="list-style-type: none"> Kehittäminen toteutunut 2019 NuoLi-jalkautunut kirjastoon Kaikissa kirjastoissa satutunteja ja lukupiirejä

Naantalissa ihmisen on hyvä asua ja olla!

Tavoite	Toimenpiteet	Resurssit ja vastuutahot	Arviointimittarit	Toteutunut 3/2021 mennessä
1. Naantali houkuttelee uusia asukkaita monipuolisella asumistarjonnalla ja hyvillä yhteyksillä elämänkaarimallin mukaisesti	<ul style="list-style-type: none"> Kaavoitus Asuntojen hinnoittelu, erilaisia vaihtoehtoja Markkinointi; muumit, mummi ja Aaro naapurissa - lapsiperheet erityisesti huomioiden Syntyvien huomiointi (esim. Naantali-pipo, positiivinen imago) Asunomessualueesta viihtyisä, monipuolinen 	<ul style="list-style-type: none"> KH Ympäristövirasto Viestintä 	<ul style="list-style-type: none"> Toivottu väestökehitys Huoltosuhde Syntyneiden enemmisyys Julkisen liikenteen sujuvuus 	<ul style="list-style-type: none"> Asunomessuilla toimiva ja osaava organisaatio, urheiluseurat mukana markkinoinnissa Luonnonmaan visio Villan tilan kehittyminen virkistyspaikkana Neuvola jakanut vauvalahjan syntyville lapsille 2019-2020 Markkinointi- ja viestintä toteutuu viestintäsuunnitelman mukaisesti

2. Aktiivisen kaavoittamisen kautta lisätään nuorten perheiden mahdollisuuksia löytää sopivia asumismuotoja	Tonttipolitiikassa keskitytään kohtuuhintaisiin ratkaisuihin	Tekninen virasto Maankäyttö KH	Väestökehitys Tonttitarjonta	<ul style="list-style-type: none"> • Kukolanavainion pientalotonttien hinnoittelu, mahdollisuus tontin vuokraukseen kaikissa kohteissa • Tonttien kaavoittaminen Naantalin vuokra-asuntojen tarpeisiin • Leikkipuistot
3. Villan tilan alueen kehittäminen virkityskäyttöön.	<ul style="list-style-type: none"> • Suunnittelu, asian eteenpäin vieminen, kevyen liikenteen yhteyden parantaminen 	<ul style="list-style-type: none"> • Tekninen virasto 	<ul style="list-style-type: none"> • Teknisen viraston arvio 	<ul style="list-style-type: none"> • Kevyen liikenteen yhteys Haijaisten kuntokeskukseen toteutunut 2019 • Villan tilan kehittämissuunnitelma 2019
4. Lisää edullista monipuolista vuokra-asumista	<ul style="list-style-type: none"> • Käynnistetään neuvottelut Naantalin vuokratilat Oy:n kanssa • Huomioidaan kriisi- ja tukiasuminen • Ei keskitetä vuokra-asumista vain tietyille alueelle 	<ul style="list-style-type: none"> • Kaavoitus • Ympäristövirasto • SOTE • KH 	<ul style="list-style-type: none"> • Käyttöön tulevien asuntojen määrä vs. väestökehitystavoitteet • Teknisen viraston ja sosiaalityön arvio 	<ul style="list-style-type: none"> • Edullista vuokra-asumista • Asunto-ohjelma
5. Asuinympäristöt mahdollistaisivat liikkumisen, kokoontumisen, harrastamisen	<ul style="list-style-type: none"> • Viihtyisät ympäristöt, hyvät kulkuyhteydet 	<ul style="list-style-type: none"> • Tekninen virasto yhteistyössä eri toimijoiden kanssa 	<ul style="list-style-type: none"> • Asukaskyselyt 	<ul style="list-style-type: none"> • Leikkipuistot Nunnalahti, Suovuori • Rantaraitti, ulkokuntolaitteet/portaat • Maskulaisten rantaan Rymättylään ulkokuntosalilaitteet 2020 • Vanhan kaupungin rannan kehittämissuunnitelma 2018

OSA II VALTUUSTOKÄSITTELY

Liite 1: Lisäselvitys suunnitelmataulukon toteutumisesta 3/2021 mennessä

Tästä liitteestä löytyvät lisäykset Hyvinvointisuunnitelman suunnittelutaulukon tavoitteiden toteutumisiin, jotka ovat toteutuneet 3/2021 mennessä. Kaikkiin osioihin ei ole lisäyksiä.

LAPSILLE, NUORILLE, JA PERHEILLE PALVELUITA ENNAKOIVASTI!

1. Varhaisen tuen toimintamalli poikkihallinnollisena yhteistyönä

- Työntekijöille on järjestetty koulutusta palvelutarpeen arviointiin, perheiden kohtaamiseen ja varhaiseen tukeen.
- Hyvinvointikartta/sähköinen hyvinvointikysely käytössä (8.lk) on käytössä kaikissa kouluissa
- Lukiossa lisätty erityisopettajaresurssia 3pvä / vko
- Kouluterveyskysely 2018 ja 2019 tehty, tuloksista johdettu ja johdetaan lukuvuoden kehittämiskohteita
- Nuorten kokemus osallistumisesta oman koulutyön suunnitteluun parantunut. Mm. Opiskelijaedustus koulujen hyvinvointitiimeissä toteutunut.

2. Perheiden kohtaaminen

- Varhaiskasvatuksen tiedotusta uudistettu: Facebook-sivusto ja avoimien palveluiden yhteisesite (kaupunki, 3.sektori ja seurakunta)
- Peruspalveluita vahvistettu ja vahvistetaan edelleen; nuorten mielenterveyspalveluissa aloittanut 6/2019 sairaanhoitaja, joka tavattavissa myös yläkouluissa ja palvelut suunnattu nuorille. Kouluterveydenhuollon, oppilashuollon ja lapsiperheiden sosiaalipalveluiden työntekijöiden osaamista vahvistetaan oppilaan tunnesäätelytaitojen tukemisessa.

5. Lukeminen ja liikkuminen

- Lukion ja liikuntapalveluiden yhteistyö käynnistynyt. Toteutettu lyhytkursseja vähän liikkuville.
- Monilajiklubi aloittanut Suopelossa
- Liikunnan tutorit koulutettu lukiossa. Pidetty 1. ryhmäyttämispäivät. Toimintaympäristö liikunnallistettu, hankittu mm. seisomapöytiä ja tasapainolautoja. Järjestetty yhteisiä tapahtumia, esim. aivot ja liike- luento.

TYÖIKÄISET TYÖKUNTOON!

1. Yhteisöllisyyden lisääminen ja nuorten työikäisten syrjäytymisen ehkäisy

- Etsivä nuorisotyö tehnyt kouluyhteistyötä niin lukion, yläkoulujen kuin Rasekon kanssa. Kohdattu nuoria ja tehty etsivää työtä näkyväksi. 2018 asiakkuuksia 42, 2019 asiakkuuksia 56

2. Työikäisten hyvinvointia edistävästä palveluista tiedottaminen avoimesti ja julkisesti.

- Varhaiskasvatuksen tiedotusta uudistettu: Facebook ja avoimien palveluiden yhteisesite (kaupunki, 3.sektori ja seurakunta)

IKÄIHMISET OSALLISIKSI!

1. Palvelutarpeeseen vastaaminen

- Kotihoidon resurssia vahvistettu 2019. Henkilöstöä esitetään lisää kotihoitoon vuosina 2020-2021
- Ikäystävällinen Naantali -ohjelma vuosille 2021-2024 laadittu. Ohjelma sisältää mm. arvion palvelutarpeen kasvusta ja kasvun edellyttämistä toimenpiteistä

2. Aktiivinen vanhuus

- Seniorikortti 65+ käytössä ja vakiintunut, uusiutuu puolivuositain
-uintimäärien käyttöaste noussut (3krt/vko)
-n.260 korttia lunastettu kevät 2020

3. Ikäihmisten omaisten huomioonottaminen palveluiden suunnittelussa

- TAK-kysely toteutetaan kahden vuoden välein. Toteutettu loppuvuodesta 2019 ja kyselyt käsitelty yksiköittäin v. 2020

VAPAA-AJALLA KEHON JA MIELEN PALVELUT!

1. Kuntalaisten aktivointi ja osallisuuden lisääminen.

- Aktivoinnin ja osallisuuden lisääminen nuorisotyössä 2018: nuorisovaltuusto- ja vertaistiedottojatoiminta oli aktiivista vuonna 2018. Uusi nuorisovaltuusto aloittaa vuonna 2020
- Kouluissa nuoriso-, kulttuuri- ja liikuntapalveluiden toimintaa
- Kirjaston, nuoriso- ja liikuntapalveluiden yhteistyö aloitettu. Nuoriso-ohjaaja kirjastossa 2krt /vko keväällä ja 1krt/vko syksyllä (kirjastossa remontti). Liikuntapalvelut kirjastossa 1krt/kk (2020)

2. Liikunnan ja kulttuurin saatavuuden parantaminen

- Lähiliikuntapaikkatyöryhmä perustettu. 3 uutta lähiliikuntapaikkaa. Rymättylän lähiliikuntapaikka 2018, Maijamäen lähiliikuntapaikka 2019 ja Suopellon 2020

Liite 2: Hyvinvoinnin edistämistä tukevat ohjelmat ja suunnitelmat

1. Taloussuunnitelma
2. Lasten ja nuorten hyvinvointisuunnitelma 20192022_6.pdf
3. Mielenterveys- ja päihdesuunnitelma 2019 - 2022.pdf
4. Seudullinen kotouttamisohjelma 2018-2021.pdf
5. Perusopetussuunnitelma
6. Asunto-ohjelma 2019.pdf
7. Maankäytön kehityskuva 2035.pdf
8. Kaupunkistrategia 2022.pdf

Naantalin kaupungin strategiat, ohjelmat ja suunnitelmat

Liite 3: Kuntastrategian painopisteet ja linjaukset

Naantalin strategiaa valmisteltiin samanaikaisesti Hyvinvointikertomuksen kanssa. Tavoitteena oli rakentaa strategiaa tukeva Hyvinvointisuunnitelma.

Menestysteemat määrittelevät suunnan kaupungin kehittämiseksi vuoteen 2022 saakka. Ne ohjaavat kaupungin talousarvioiden ja suunnitelmien laatimista sekä kaupungin jokapäiväistä toimintaa:

1. Viihtyisää asumista ja korkeatasoisia palveluita
2. Kilpailukykyinen ympäristö yrityksille
3. Joustavaa päätöksentekoa ja osaavaa johtamista
4. Aloitteellinen ja hyvinvoiva henkilöstö
5. Digi-Naantali palvelee ja osallistaa

Strategia löytyy [Naantalin kaupungin verkkosivuilta](#)

Liite 4: Indikaattorien osoittama hyvinvointi

Sähköinen hyvinvointikertomus: indikaattoritiedon tulkinta
Versio 6.9.2017

Indikaattoritiedon tulkinta

Indikaattoriarvon suhteellinen muutos
(ilmaistaan aina prosentteina; vuosiraportissa verrataan edeltävän vuoden, laajassa kertomuksessa viiden vuoden takaiseen arvoon; alla oleva esimerkki laajasta kertomuksesta)

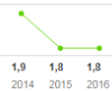

Viime vuosien kehitys
(indikaattoriarvot)

Viimeisin indikaattoriarvo omassa kunnassa ja vertailukunnissa sekä tämän mukainen järjestys ja vertailu
(oma organisaatio lihavoituna)

OPISKELU, TYÖ JA TOIMEENTULO

Voit lisätä indikaattoreita osion kuvakkeesta

Opiskelu, työ ja toimeentulo

INDIKAATTORIT	MUUTOS (%)	SUUNTA	VERTAILU
Täyttä kansaneläkettä saaneet 65 vuotta täyttäneet, % vastaavanikäisestä väestöstä (P)	-25.00	 1,9 2014 1,8 2015 1,8 2016	 1,8 Seinäjoen seutukunta 1,8 Oulun seutukunta 1,8 Porin seutukunta


Ympyrän kehän vahvuus ilmaisee muutoksen voimakkuutta – mitä paksumpi ympyrän kehä, sitä suurempi muutos.



Ympyrän kehän ja suuntakuvaajan väri riippuu tapahtuneesta muutoksesta ja indikaattoriarvotuksesta (onko muutos arvioitu tai arvotettu myönteiseksi vai kielteiseksi asiaksi; arvotusta muutetaan indikaattorien muokkaustilassa).

Keltainen väri kertoo, että oman kunnan ero vertailukuntaan on alle 10 prosenttia.

ARVOTUS

-



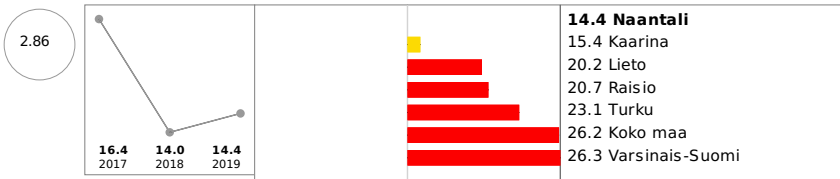
6.9.2017 Page 1

TALOUS JA ELINVOIMA

Talous

Tulot

Valtionosuudet, % nettokustannuksista

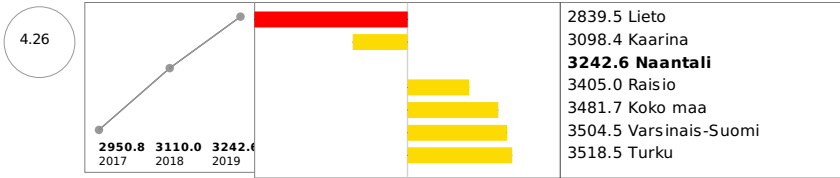


Verotulot, euroa / asukas



Menot


Sosiaali- ja terveystoimen nettokustannukset, euroa / asukas



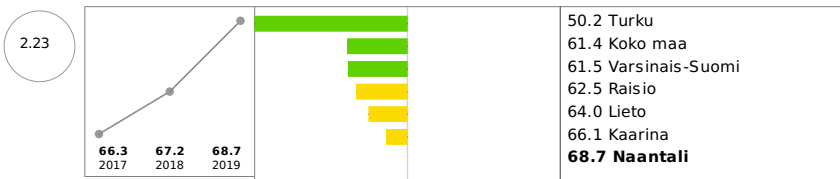
Elinvoima

Väestö

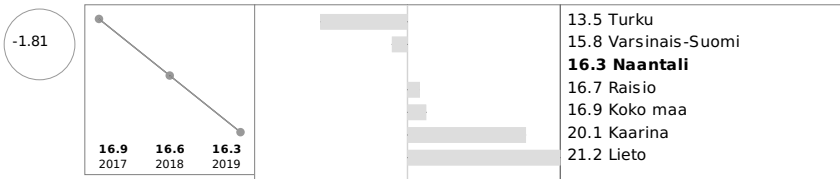
Väestö 31.12.



Huoltosuhte, demografinen



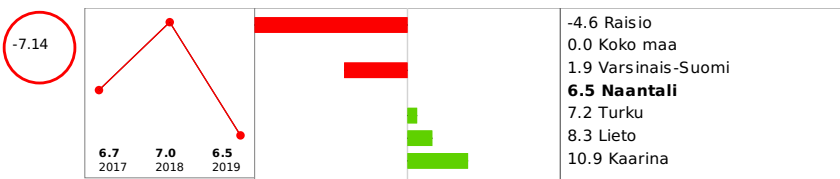
0 - 15-vuotiaat, % väestöstä



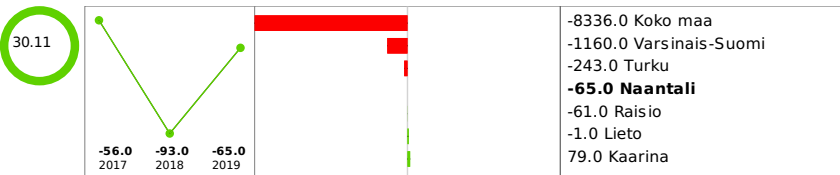
75 vuotta täyttäneet, % väestöstä




Kuntien välinen nettomuutto / 1 000 asukasta



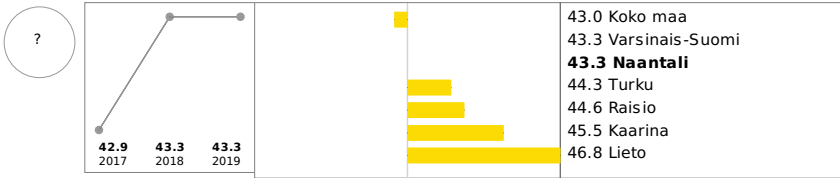
Syntyneiden enemmitys



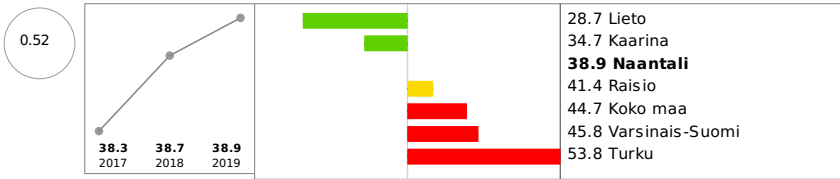
Koulutustasomittain



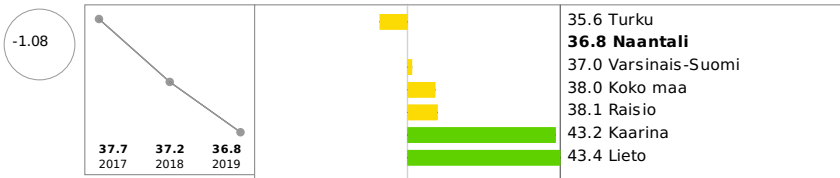
Työlliset, % väestöstä



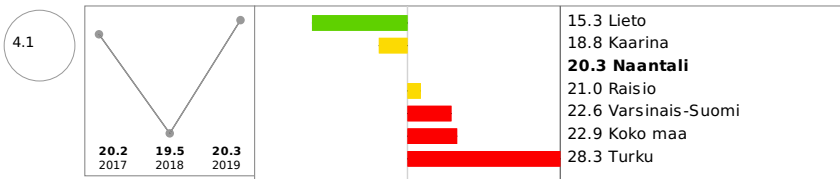
Yhden hengen asutokunnat, % asutokunnista



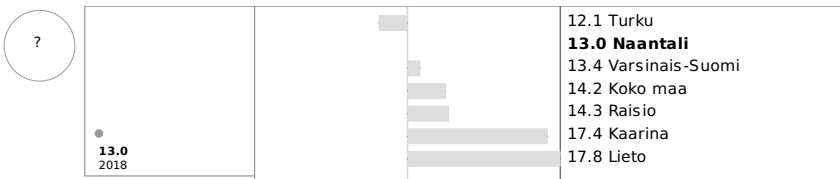
Lapsiperheet, % perheistä




Yksinhuoltajaperheet, % lapsiperheistä



0 - 14-vuotiaat, % väestöstä, väestöennuste 2025



65 vuotta täyttäneet, % väestöstä, väestöennuste 2025

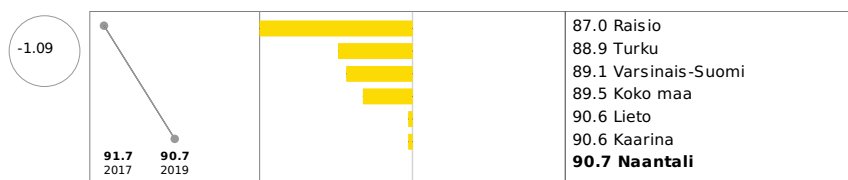


TALOUS JA ELINVOIMA - Yhteenveto

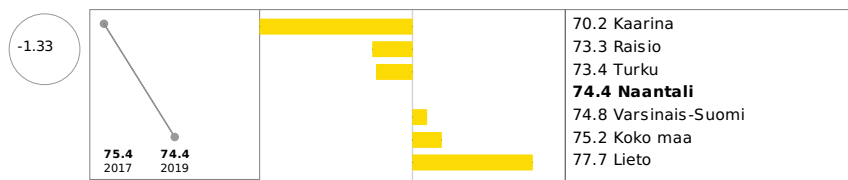
LAPSET, VARHAISNUORET JA LAPSIPERHEET *Hyvinvointi*

Elämänlaatu ja osallisuus

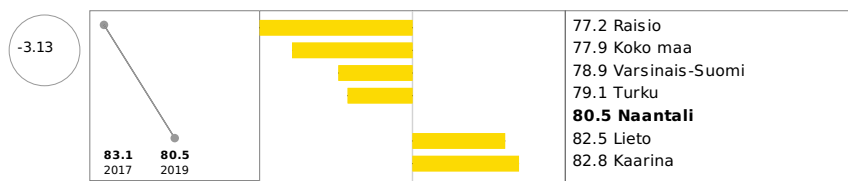
Tyytyväinen elämäänsä tällä hetkellä, % 4. ja 5. luokan oppilaista (2017-)



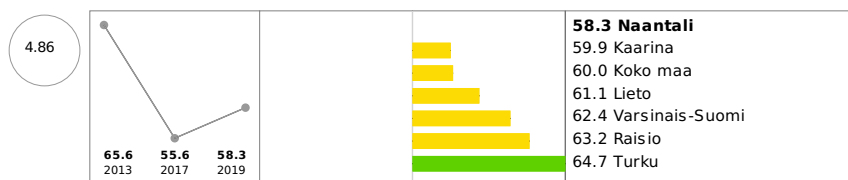
Tyytyväinen elämäänsä tällä hetkellä, % 8. ja 9. luokan oppilaista (2017-)



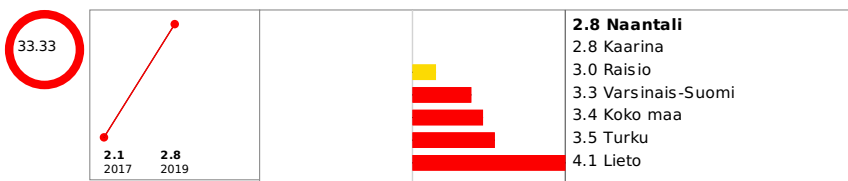
Pitää koulunkäynnistä, % 4. ja 5. luokan oppilaista (2017-)



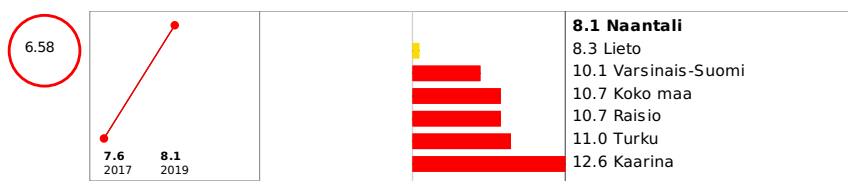
Pitää koulunkäynnistä, % 8. ja 9. luokan oppilaista



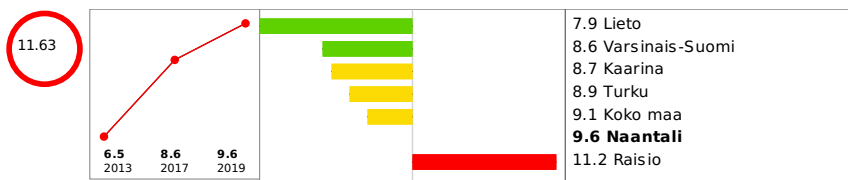
Tuntee itsensä usein yksinäiseksi, % 4. ja 5. luokan oppilaista (2017-)



Tuntee itsensä yksinäiseksi, % 8. ja 9. luokan oppilaista (2017-)



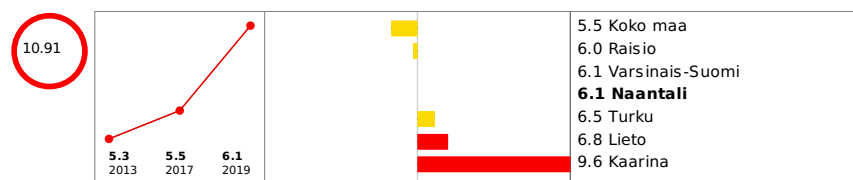
Ei yhtään läheistä ystävää, % 8. ja 9. luokan oppilaista



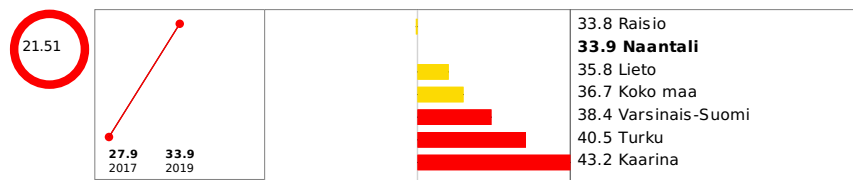
Koulukiusattuna vähintään kerran viikossa, % 4. ja 5. luokan oppilaista (2017-)



Koulukiusattuna vähintään kerran viikossa, % 8. ja 9. luokan oppilaista



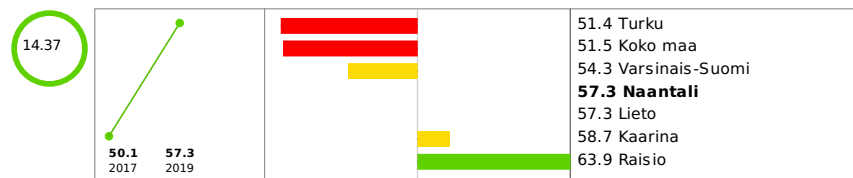
Koulustressi, % 4. ja 5. luokan oppilaista (2017-)



Koulu-uupumus, % 8. ja 9. luokan oppilaista



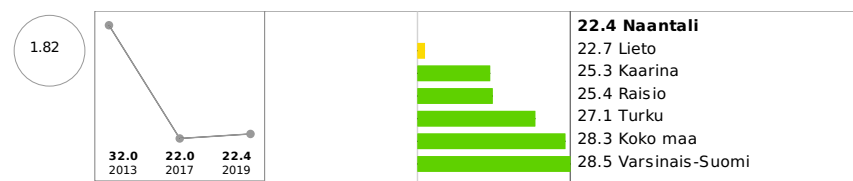
Mahdollisuus keskustella koulussa aikuisen kanssa mieltä painavista asioista, % 4. ja 5. luokan oppilaista (2017-)



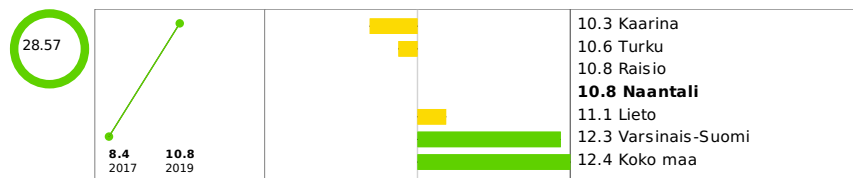
Ei ole saanut tukea ja apua hyvinvointiin koulukuraattorilta lukuvuoden aikana, vaikka olisi tarvinnut, % 8. ja 9. luokan oppilaista (2017-)



Harrastaa hengästyttävää liikuntaa vapaa-ajalla korkeintaan 1 h viikossa, % 8. ja 9. luokan oppilaista



Hyvät vaikutusmahdollisuudet koulussa, % 8. ja 9. luokan oppilaista (2017-)



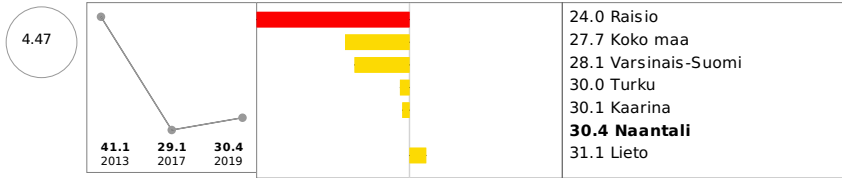
Luokassa uskalleta sanoa mielipiteensä, % 4. ja 5. luokan oppilaista (2017-)



Opettajat eivät ole kiinnostuneita oppilaan kuulumisista, % 8. ja 9. luokan oppilaista



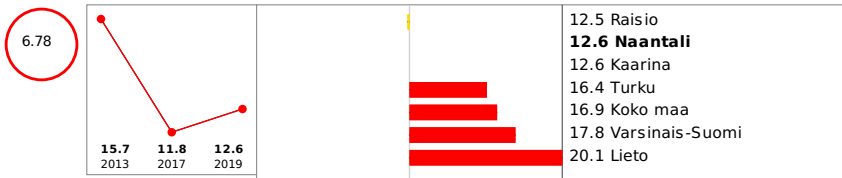
Opettajat eivät rohkaise mielipiteen ilmaisuun oppitunnilla, % 8. ja 9. luokan oppilaista



Opettajat usein kiinnostuneita siitä, mitä oppilaalle kuuluu, % 4. ja 5. luokan oppilaista (2017-)



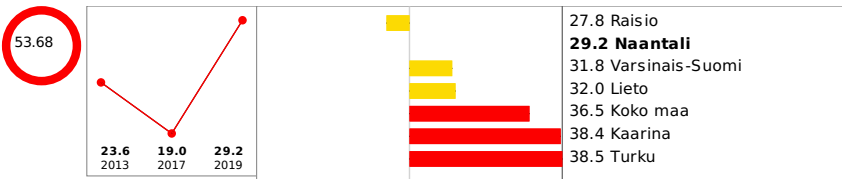
Ylipaino, % 8. ja 9. luokan oppilaista



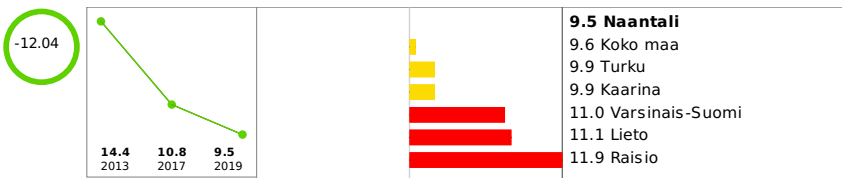
Kokee terveydentilansa keskinkertaiseksi tai huonoksi, % 8. ja 9. luokan oppilaista




Ei syö koululounasta päivittäin, % 8. ja 9. luokan oppilaista



Tosi humalassa vähintään kerran kuukaudessa, % 8. ja 9. luokan oppilaista

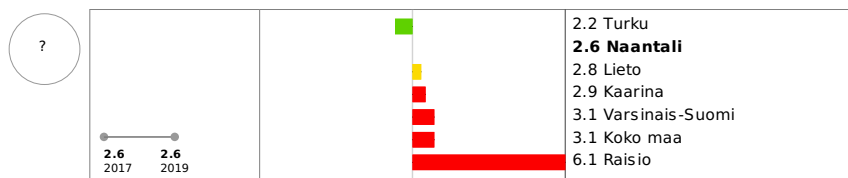


Kokeillut laittomia huumeita ainakin kerran, % 8. ja 9. luokan oppilaista




Opiskelu, työ ja toimeentulo

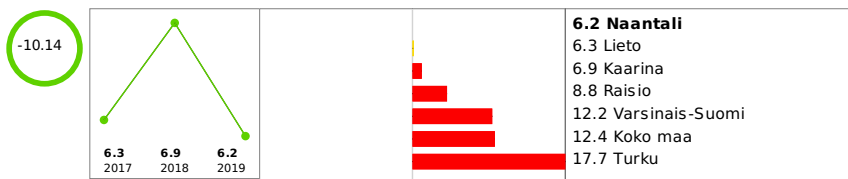
Paljon vaikeuksia lukemisessa, laskemisessa tai kirjoittamisessa, % 4. ja 5. luokan oppilaista (2017-)



Vaikeuksia oppimistaidoissa, % 8. ja 9. luokan oppilaista (2017-)

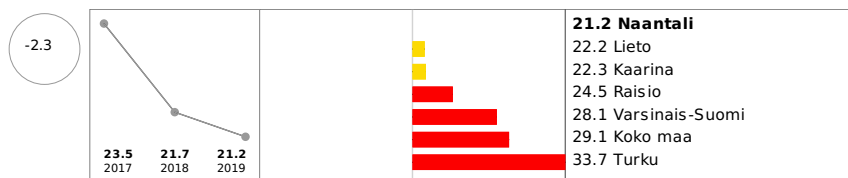


Lasten pienituloisuusaste



Turvallisuus, asuminen ja ympäristö


Ahtaasti asuvat lapsiasuntokunnat, % kaikista lapsiasuntokunnista




Kunnan palvelut

Päivähoito

Kunnan kustantamassa kokopäivähoidossa olleet 1 - 2-vuotiaat, % vastaavanikäisestä väestöstä



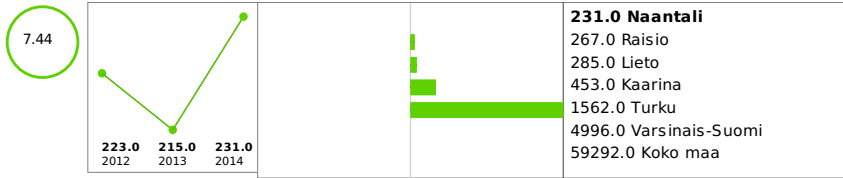
Kunnan kustantamassa kokopäivähoidossa olleet 3 - 5-vuotiaat, % vastaavanikäisestä väestöstä



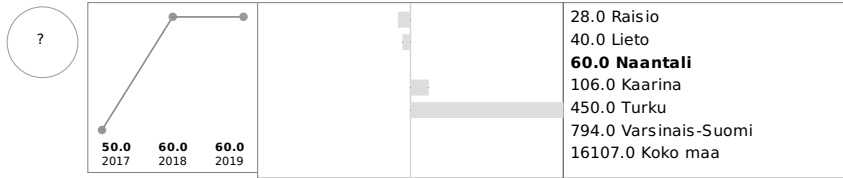
Lasten päivähoitossa olleet 3 - 5-vuotiaat % vastaavanikäisestä väestöstä




Esiopetuksen piirissä lapsia 20.9. yhteensä, lkm



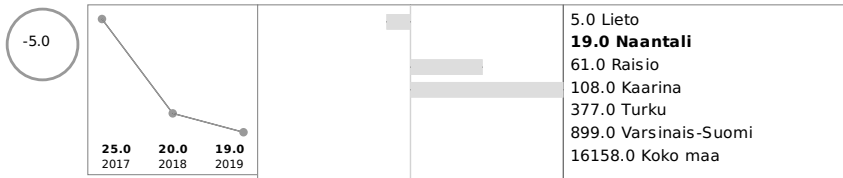
Leikkitoiminnan piirissä keskimäärin toimintapäivänä olleet lapset, kunnan kustantamat palvelut



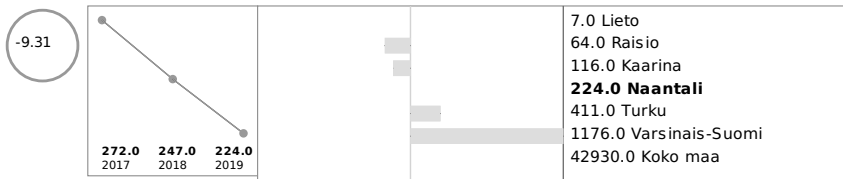
Varhaiskasvatuksen palveluseteleitä saaneet asiakkaat



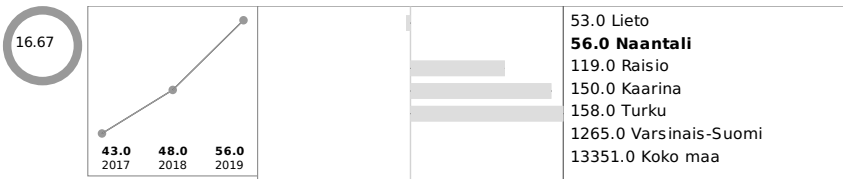
Yksityisen hoidon tukea saaneita perheitä vuoden aikana



Kuntalisää (Kelan maksamat) saaneita perheitä vuoden aikana

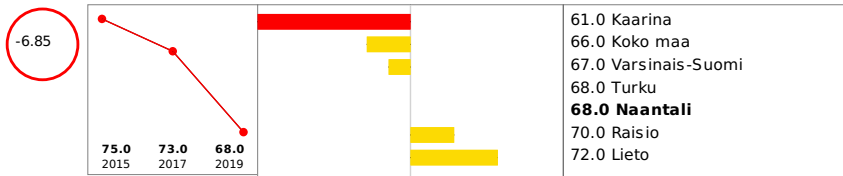


Kokopäivähoidossa perhepäivähoidossa olleet lapset 31.12., kunnan omat palvelut




Koulu

Terveydenedistämisyksikkö (TEA) perusopetuksessa, pistemäärä




Sosiaali- ja terveydenhuolto

Perusterveydenhuollon lastenneuvolan käynnit yhteensä / 1 000 0 - 7-vuotiasta



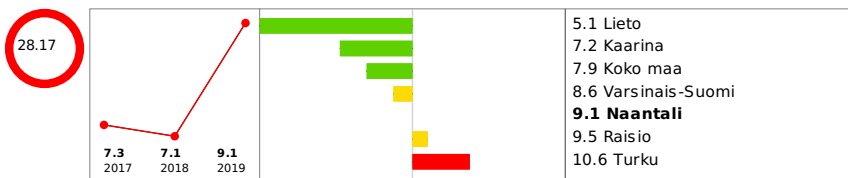
Perusterveydenhuollon kouluterveydenhuollon käynnit / 1 000 7 - 18-vuotiasta



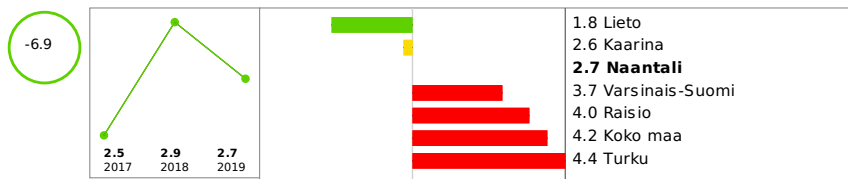
Lastensuojeluilmoitusten lukumäärä (THL)



0 - 17-vuotiaat lapset, joista on tehty lastensuojeluilmoitus, % vastaavankäisestä väestöstä (THL)




Lastensuojelun avojuurolloisten tukitoimien piirissä 0 - 17-vuotiaita vuoden aikana, % vastaavankäisestä väestöstä (THL)



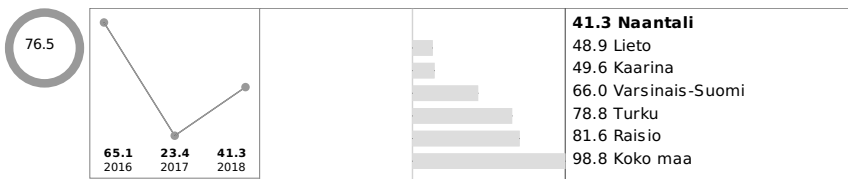
Erikoissairaanhoidon avohoitokäynnit, lastenpsykiatria / 1 000 0 - 12-vuotiasta



Kodin ulkopuolelle sijoitetut 0 - 17-vuotiaat, % vastaavankäisestä väestöstä (THL)



Psykiatrian laitoshoidon hoitopäivät 0 - 16-vuotiailla / 1 000 vastaavankäistä



Muut palvelut

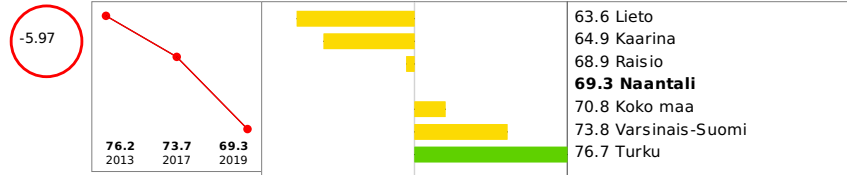
Talous

LAPSET, VARHAISNUORET JA LAPSIPERHEET - Yhteenveto

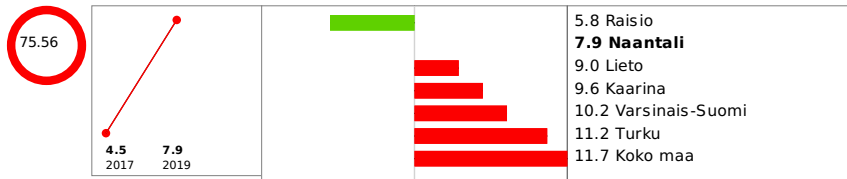
NUORET JA NUORET AIKUISET *Hyvinvointi*

Elämänlaatu ja osallisuus

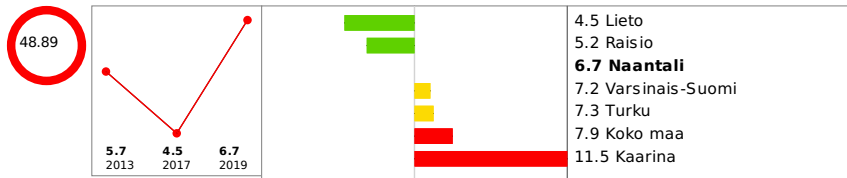
Pitää opiskelusta, % lukion 1. ja 2. vuoden opiskelijoista



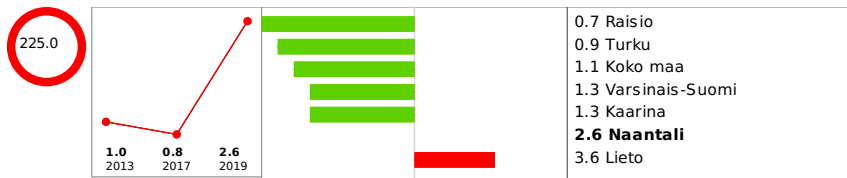
Tuntee itsensä yksinäiseksi, % lukion 1. ja 2. vuoden opiskelijoista (2017-)




Ei yhtään läheistä ystävää, % lukion 1. ja 2. vuoden opiskelijoista




Koulukiusattuna vähintään kerran viikossa, % lukion 1. ja 2. vuoden opiskelijoista



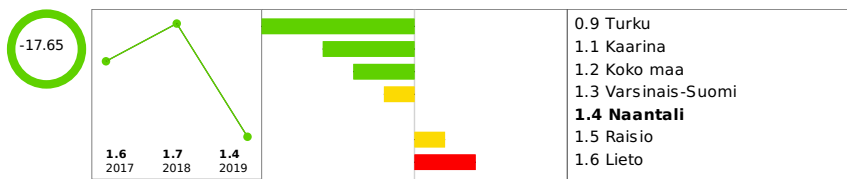
Koulu-uupumus, % lukion 1. ja 2. vuoden opiskelijoista



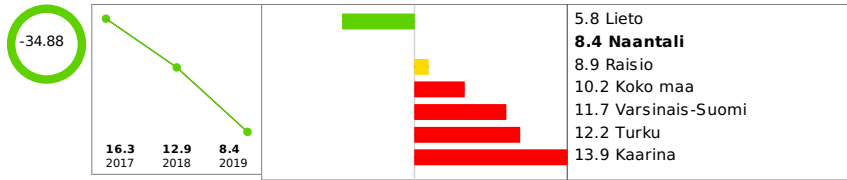
Opettajat eivät ole kiinnostuneita oppilaan kuulumisista, % lukion 1. ja 2. vuoden opiskelijoista



Mielenterveyden ja käyttäytymisen häiriöiden vuoksi työkyvyttömyyseläkettä saavat 16 - 24-vuotiaat, % vastaavaniikisestä väestöstä




Raskaudenkeskeytykset alle 25-vuotiailla / 1 000 15 - 24-vuotiasta naista



Opiskelu, työ ja toimeentulo

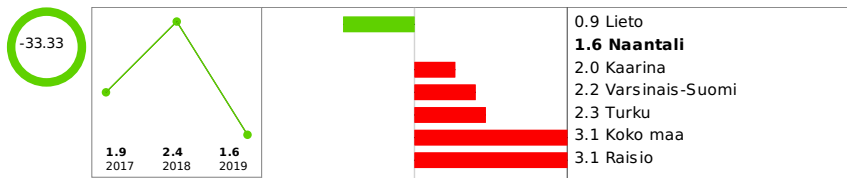
Koulutuksen ulkopuolelle jääneet 17 - 24-vuotiaat, % vastaavanikäisestä väestöstä



Nuorisotyöttömät, % 18 - 24-vuotiaasta työvoimasta



Toimeentulotukea pitkäaikaisesti saaneet 18 - 24-vuotiaat, % vastaavanikäisestä väestöstä



Turvallisuus, asuminen ja ympäristö

Kunnan palvelut

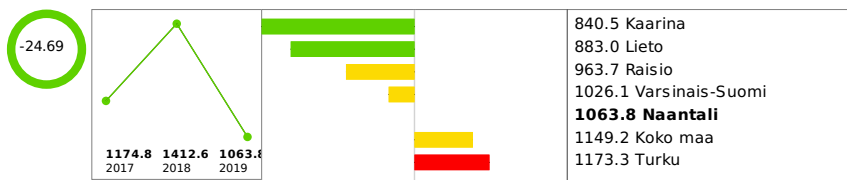
Koulu

Terveydenedistämisenaktiivisuus (TEA) lukiokoulutuksessa, pistemäärä




Sosiaali- ja terveydenhuolto

Erikoissairaanhoidon avohoitokäynnit, nuorisopsykiatria / 1 000 13 - 17-vuotiasta

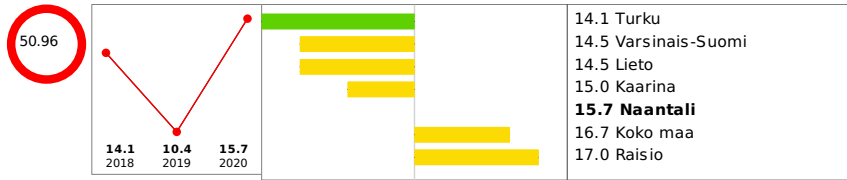


Psykiatrian laitoshoidon hoitajaksot 18 - 24-vuotiailla / 1 000 vastaavanikäistä



Muut palvelut

Nuorisotyöttömät, % 18 - 24-vuotiaasta työvoimasta



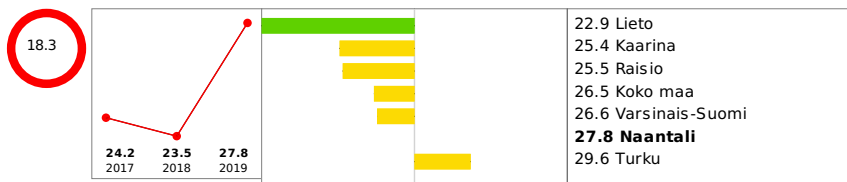
Talous

NUORET JA NUORET AIKUISET - Yhteenveto

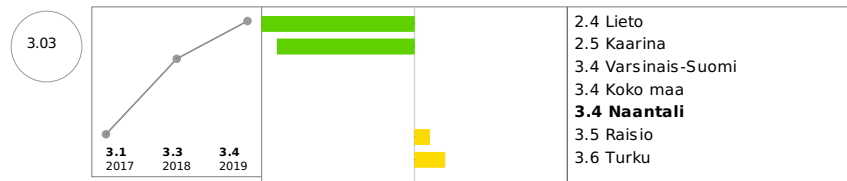
TYÖIKÄISET *Hyvinvointi*

Elämänlaatu ja osallisuus

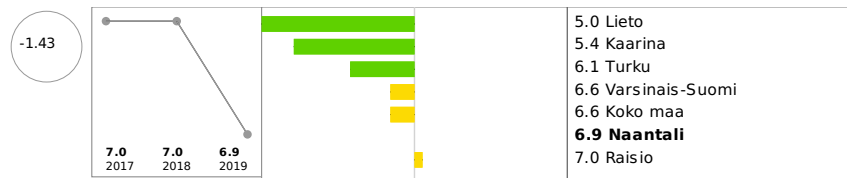
Mielenterveysperusteisesti sairauspäivärahaa saaneet 25 - 64-vuotiaat / 1000 vastaavanikäistä



Mielenterveyden ja käyttäytymisen häiriöiden vuoksi työkyvyttömyyseläkettä saavat 25 - 64-vuotiaat, % vastaavanikäisestä väestöstä

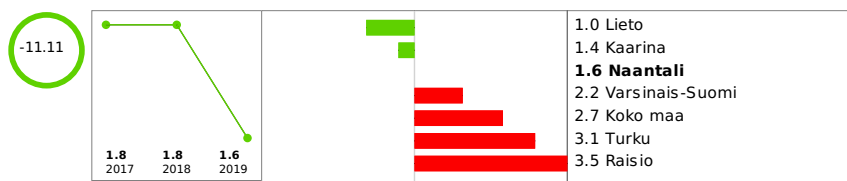


Työkyvyttömyyseläkettä saavat 25 - 64-vuotiaat, % vastaavanikäisestä väestöstä

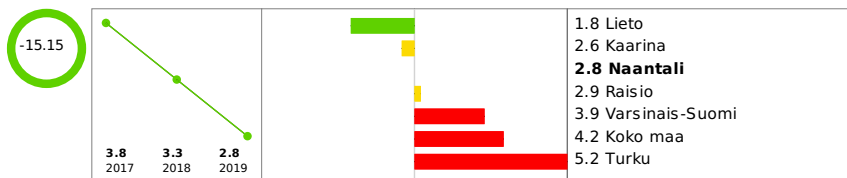


Opiskelu, työ ja toimeentulo


Toimeentulotukea pitkäaikaisesti saaneet 25 - 64-vuotiaat, % vastaavanikäisestä väestöstä



Vaikeasti työllistyvät (rakennetyöttömyys), % 15 - 64-vuotiaista



Pitkäaikaistyöttömät, % työttömistä



Turvallisuus, asuminen ja ympäristö

Kunnan palvelut

Sosiaali- ja terveydenhuolto

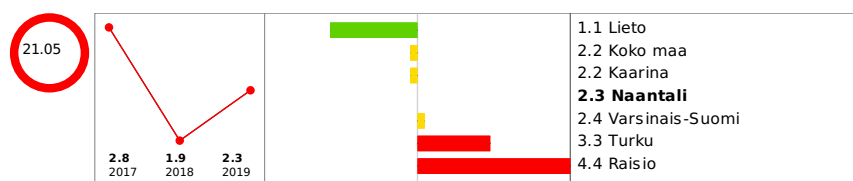
Perusterveydenhuollon avohoidon lääkärikäynnit 15 - 49-vuotiailla / 1 000 vastaavanikäistä



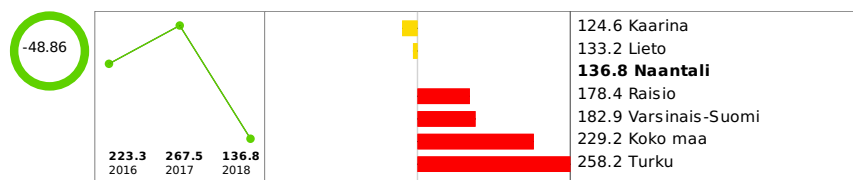
Perusterveydenhuollon avohoidon lääkärikäynnit 50 - 64-vuotiailla / 1 000 vastaavanikäistä



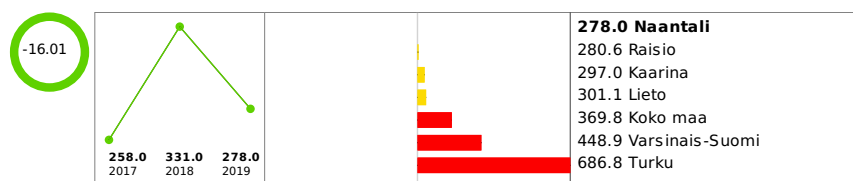
Päihdehuollon laitoksissa hoidossa olleet asiakkaat / 1 000 asukasta



Psykiatrian laitoshoidon hoitopäivät 17 - 74-vuotiailla / 1 000 vastaavanikäistä

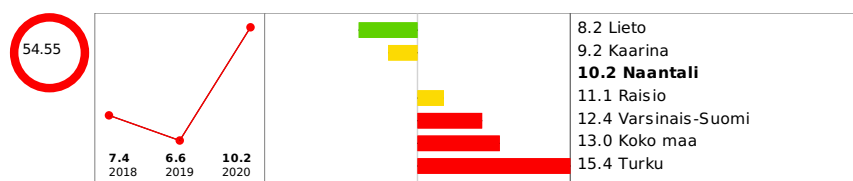


Erikoissairaanhoidon avohoitokäynnit, psykiatria / 1000 18 vuotta täyttänyttä

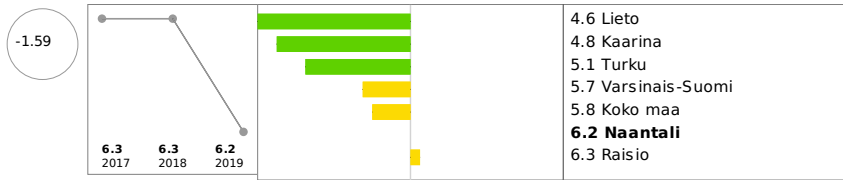


Muut palvelut

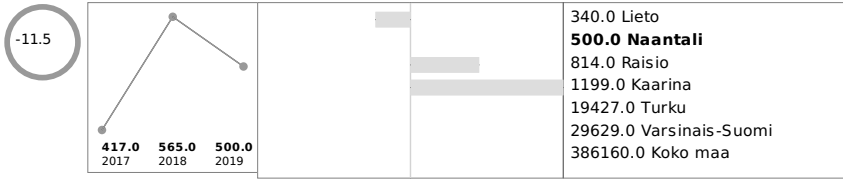
Työttömät, % työvoimasta



Työkyvyttömyyseläkettä saavat, % 16 - 64-vuotiaista



Kunnan osarahoittama työmarkkinatuki, 1000 euroa



Talous

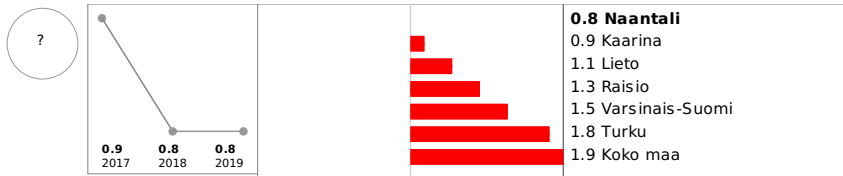
TYÖIKÄISET - Yhteenveto

IKÄIHMISET **Hyvinvointi**

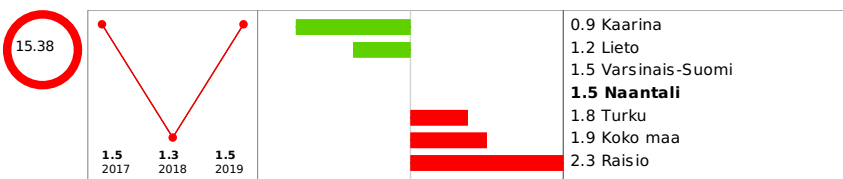
Elämänlaatu ja osallisuus

Opiskelu, työ ja toimeentulo

Täyttä kansaneläkettä saaneet 65 vuotta täyttäneet, % vastaavanikäisestä väestöstä




Toimeentulotukea saaneet 65 vuotta täyttäneet, % vastaavanikäisestä väestöstä

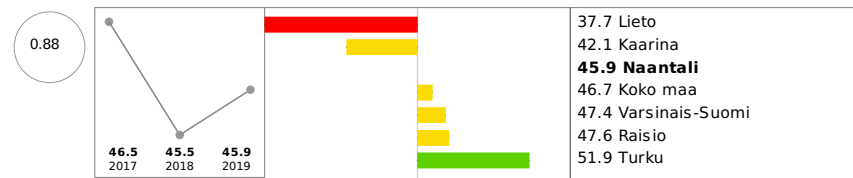


Turvallisuus, asuminen ja ympäristö

Kotona asuvat 75 vuotta täyttäneet, % vastaavanikäisestä väestöstä



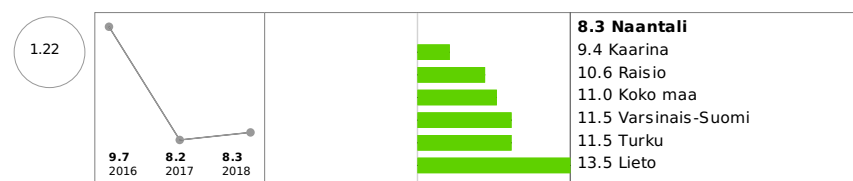
Yksinasuvat 75 vuotta täyttäneet, % vastaavanikäisestä asuntoväestöstä



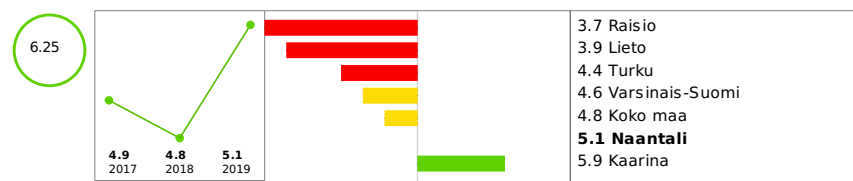
Kunnan palvelut

Sosiaali- ja terveydenhuolto

Säännöllisen kotihoiton piirissä 30.11. olleet 75 vuotta täyttäneet asiakkaat, % vastaavanikäisestä väestöstä



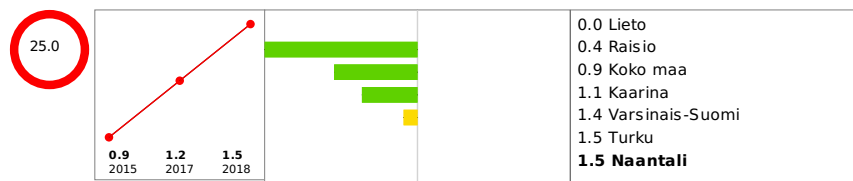
Omaishoidon tuen 75 vuotta täyttäneet hoidettavat vuoden aikana, % vastaavanikäisestä väestöstä




Ikäntyneiden tehostetun palveluasumisen 75 vuotta täyttäneet asiakkaat 31.12., % vastaavanikäisestä väestöstä



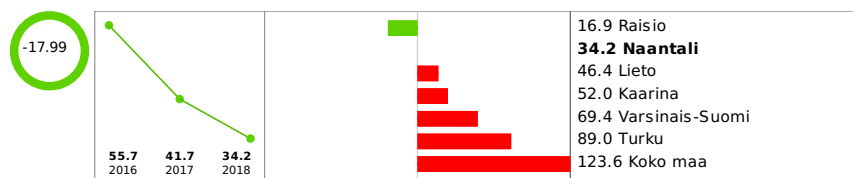
Vanhainkodeissa tai pitkäaikaisessa laitoshoidossa terveyskeskuksissa olevat 75 vuotta täyttäneet 31.12., % vastaavanikäisestä väestöstä



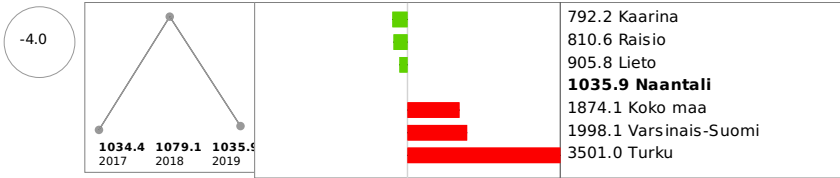
Perusterveydenhuollon avohoidon lääkärikäynnit 65 vuotta täyttäneillä / 1 000 vastaavanikäistä



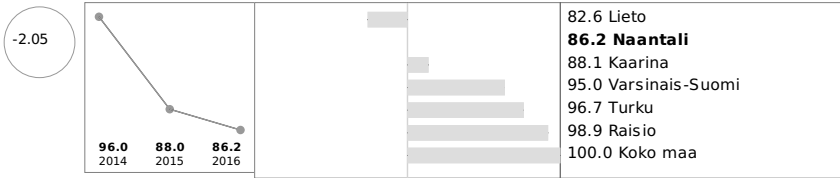
Psykiatrian laitoshoidon hoitopäivät 75 vuotta täyttäneillä / 1 000 vastaavanikäistä



Somaattisen erikoissairaanhoidon hoitopäivät 75 vuotta täyttäneillä / 1 000 vastaavanikäistä



THL:n sairastavuusindeksi, ikävakioitu



Muut palvelut

Talous

IKÄIHMISET - Yhteenveto

KAIKKI IKÄRYHMÄT Hyvinvointi

Elämänlaatu ja osallisuus

Äänestysaktiivisuus kuntavaaleissa, %

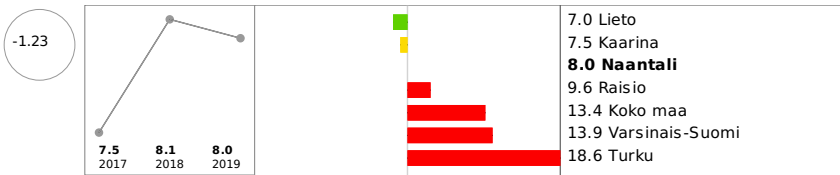


Mielenterveysindeksi, ikävakioitu

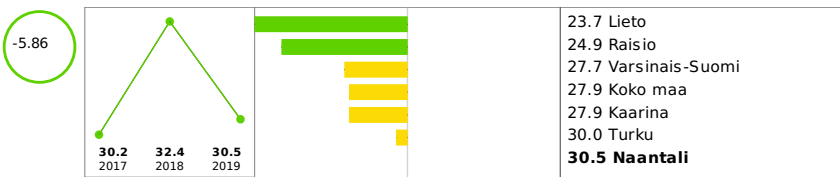


Opiskelu, työ ja toimeentulo

Kunnan yleinen pienituloisuusaste

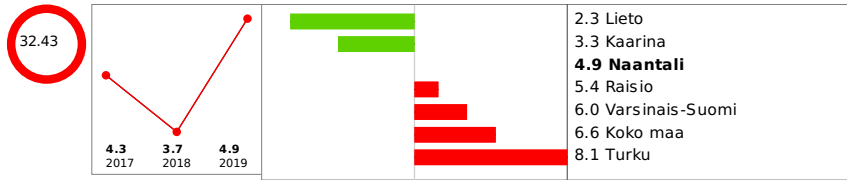


Gini-kerroin, käytettävissä olevat tulot

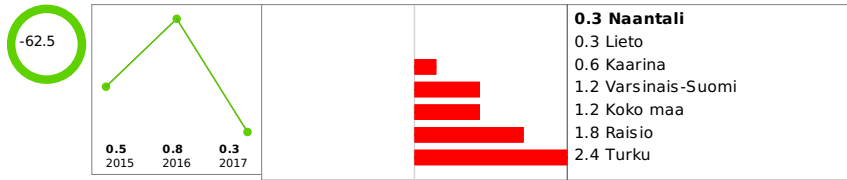


Turvallisuus, asuminen ja ympäristö

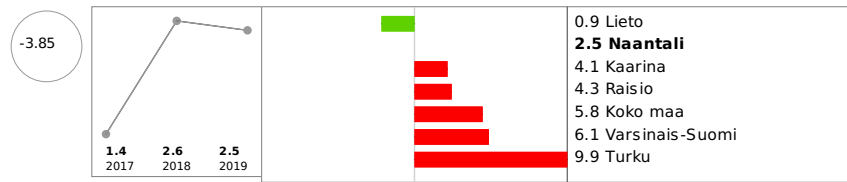
Poliisin tietoon tulleet henkeen ja terveyteen kohdistuneet rikokset / 1 000 asukasta



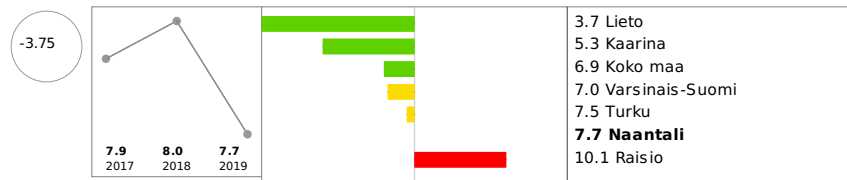
Asunnottomat yksinäiset / 1 000 asukasta



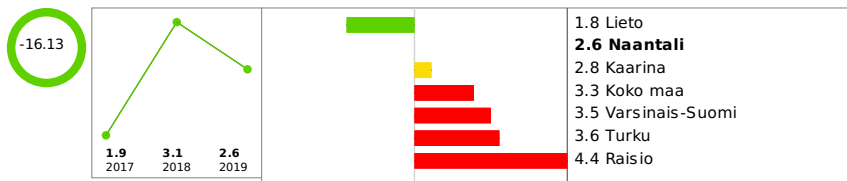
Poliisin tietoon tulleet kaikki huumausainerikokset / 1 000 asukasta



Alkoholijuomien myynti asukasta kohti 100 %:n alkoholina, litraa




Poliisin tietoon tulleet rattijuopumustapaukset / 1 000 asukasta




Kunnan palvelut

Sosiaali- ja terveydenhuolto


Perusterveydenhuollon muut avohoitokäynnit (muu ammattiryhmä kuin lääkäri) / 1 000 asukasta




Perusterveydenhuollon avohoidon kaikki lääkärikäynnit / 1 000 asukasta




Perusterveydenhuollon avohoidon lääkärin potilaat yhteensä, % väestöstä



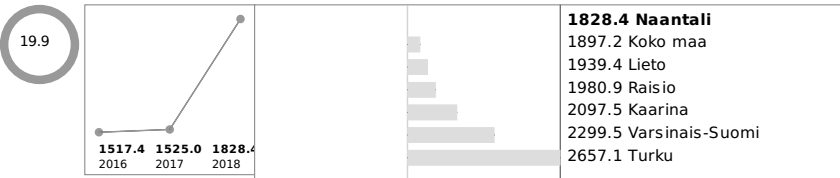
Yksityislääkärikäynneistä korvausta saaneet, % väestöstä



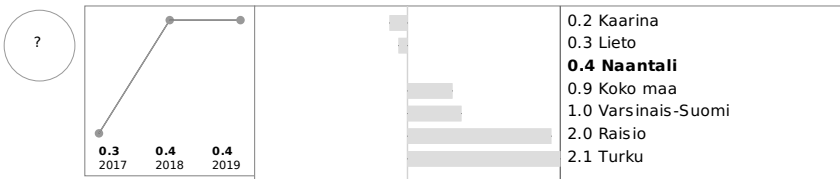
Hammaslääkäripalveluja yksityissektorilla käyttäneet (korvauksia saaneet hlöt), % väestöstä



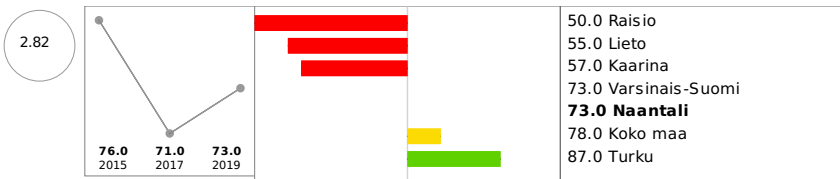
Erikoissairaanhoidon avohoitokäynnit / 1 000 asukasta



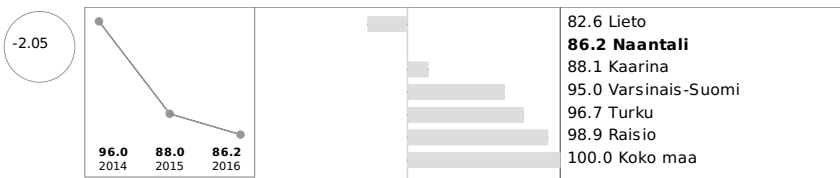
Päihdehuollon asumispalveluissa asiakkaita / 1 000 asukasta



Terveydenedistämisen aktiivisuus (TEA) kunnan strategisessa johtamisessa, pistemäärä



THL:n sairastavuusindeksi, ikävakioitu



Vapaa-aika

Muut palvelut

Talous

KAIKKI IKÄRYHMÄT - Yhteenveto

