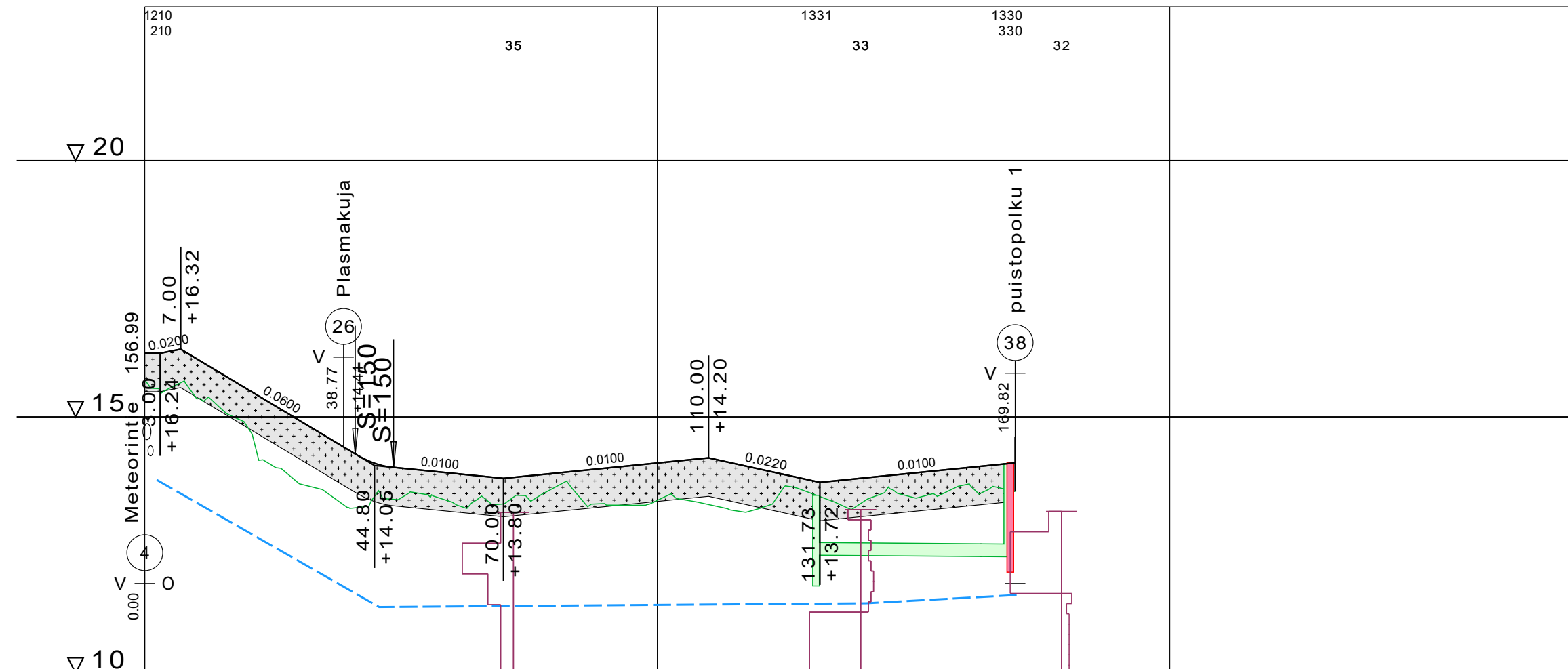


KUIVATUS

SV: 1210 1331 1330
JV: 210 330

vas.
oik.

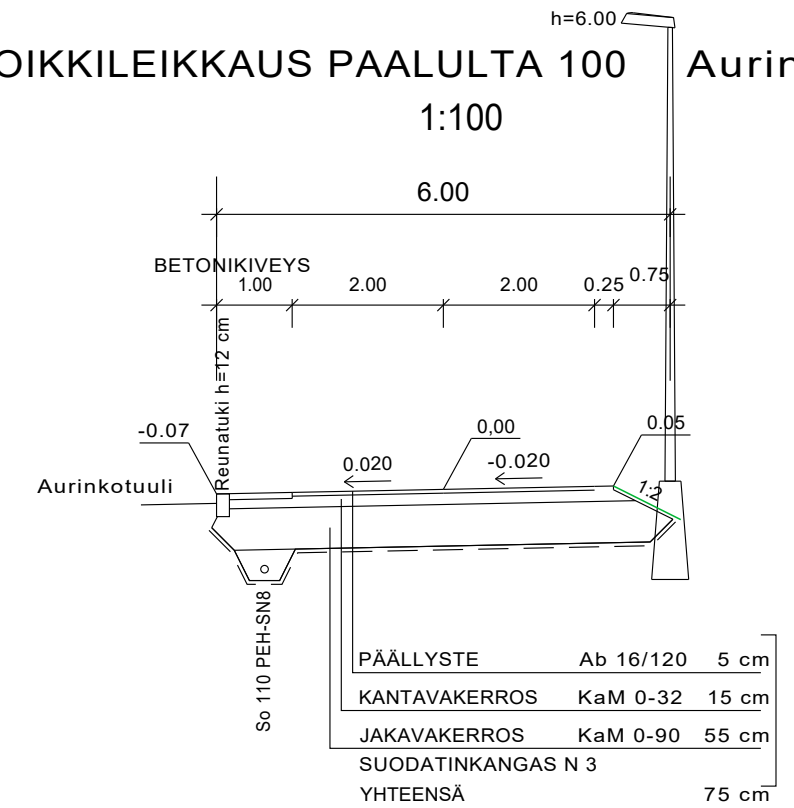


VESIJOHTO	LAEN KORKEUS PUTKEN MITAT, LAATU	+13.77	2.5	45.5	140.5	170.5	L
HULEVESIVIAMÄRI	SISÄPOHJAN KORKEUS PUTKEN MITAT, LAATU	14.32	2.5	131	168.5		
JÄTEVESIVIAMÄRI	SISÄPOHJAN KORKEUS PUTKEN MITAT, LAATU	14.02	3		169		

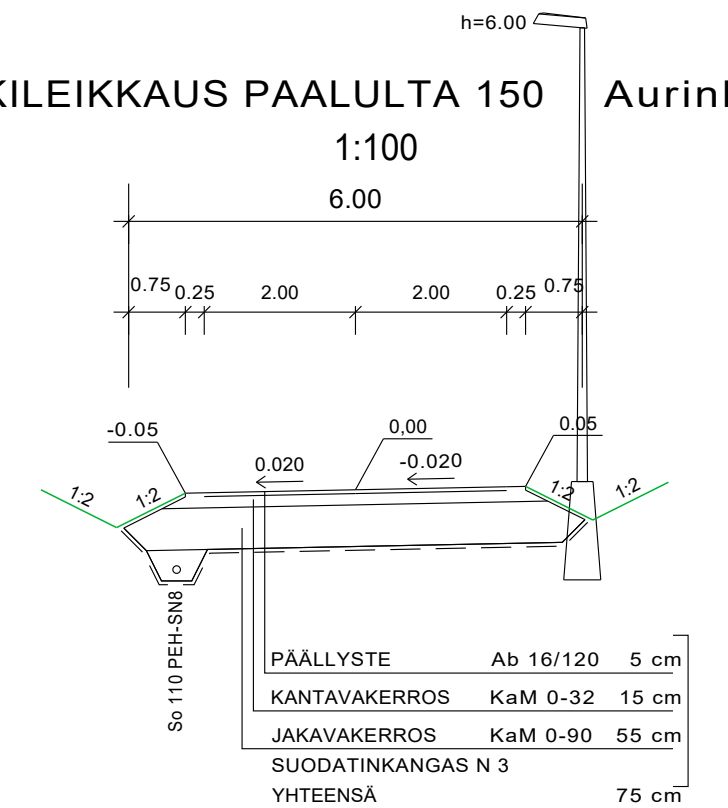
PUTKIEN PERUSTAMISTAPA	6E/75						
PÄÄLLYSRAKENNE	6E/75						
MATKA	0.00	31.00	34.06	41.06	7.49	21.45	70.00
KALTEVUUS / PYÖRISTYSSÄDE	0.0200	0.0200	-0.0600	0.1500	0.0100	-0.0100	0.0100
TASAUSVIIVAN KORKEUS	16.24	16.14	15.54	14.94	14.34	14.00	13.90
MAANPINNAN KORKEUS	15.72	15.37	14.81	13.71	13.22	13.42	13.33

PAALUTUS	0	50	100	150	200
KAAREVUUS					
AJORADAN SIVUKALTEVUUS	Sr	Sr	Sr	Sr	

TYYPPIPOIKKILEIKKAUS PAALULTA 100 Aurinkotuulenpolku



TYYPPIPOIKKILEIKKAUS PAALULTA 150 Aurinkotuulenpolku



Koordinaattijärjestelmä GK23	Korkeusjärjestelmä N2000
KOITTEEN NIMI JA OSOITE NAANTALIN KAUPUNKI Rymättylän tien eteläpuolisen asuntoalueen ja Luonnonmaan perhetalon asemakaava-alueen katusuunnitelma, vaihe 1	PIIRUSTUKSEN SISÄLTÖ Pituusleikkaus 1:1000/1:100 Tyyppipoikkileikkaukset 1:100 Aurinkotuulenpolku, plv. 0-217
	TIEDOSTO
	SUUNN. ALA TYÖ N:O PIIR N:O MUUTOS
Sweco Ympäristö Oy Uudenmaankatu 19A, 20700 TURKU * 0207 393 000	TKA 20602600 210