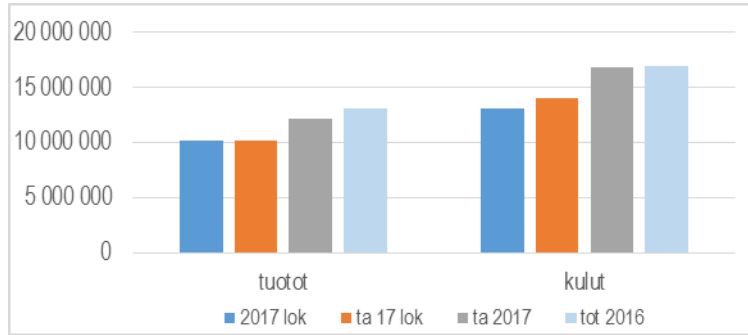


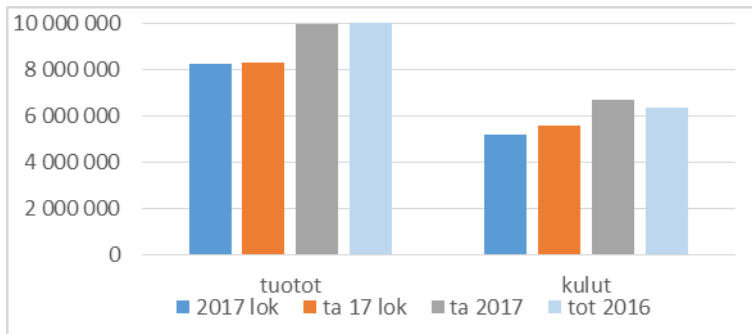
## TEKNISET PALVELUT TOTEUTUMAT LOKAKUU 2017

### Tekniset palvelut pl. taseyksiköt



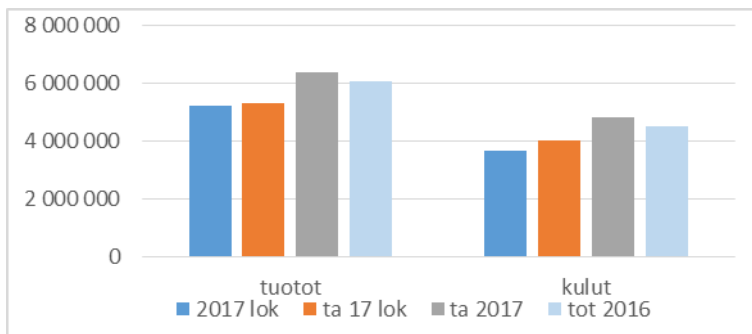
TEKNISET PALVELUT	TP	TA	Toteutuma	Poikkeama	Käyttö %
	2016	2017	2017 01-10		
Toimintatuotot	12 872 347,52	12 063 171	10 011 872,31	2 051 298,69	83
Valmistus omaan käyttöön	185 611,72	152 500	180 664,32	-28 164,32	118,5
Toimintakulut	-16 914 461,57	-16 861 540	-13 146 206,08	-3 715 333,92	78
Toimintakate	-3 856 502,33	-4 645 869	-2 953 669,45	-1 692 199,55	63,6

### Tilalaitos



TILALAITOS	TP	TA+MRM yht	Toteutuma	Poikkeama	Käyttö %
	2016	2017	2017 01-10		
Toimintatuotot	10 337 007,56	9 991 207,00	8 218 231,68	1 772 975,32	82,3
Valmistus omaan käyttöön	549,40		259,22	-259,22	-100
Toimintakulut	-6 370 218,33	-6 659 068,00	-5 183 449,99	-1 475 618,01	77,8
Toimintakate	3 967 338,63	3 332 139,00	3 035 040,91	297 098,09	91,1

### Vesihuoltolaitos



VESIHUOLTOLAITOS	TP	TA	Toteutuma	Poikkeama	Käyttö %
	2016	2017	2017 01-10		
Toimintatuotot	6 046 728,57	6 385 470	5 230 740,14	1 154 729,86	81,9
Toimintakulut	-4 512 822,12	-4 831 770	-3 658 475,86	-1 173 294,14	75,7
Toimintakate	1 533 906,45	1 553 700	1 572 264,28	-18 564,28	101,2

YHTEENVETO INVESTOINTIEN TOTEUTUMISESTA tammikuu – lokakuu 2017

TEKNINEN LAUTAKUNTA INVESTOINNIT 2017						
kunnallistekniikka ja ateriapalvelut	TA	MRM	TOTEUTUNUT	JÄLJELLÄ	TOT-%	
menot	4 071 200	136 900	2 881 361,32	1 326 738,68	68,5 %	
tulot		<u>23 400</u>	<u>23 400,00</u>	<u>0,00</u>	100,0 %	
netto	4 071 200	113 500	2 857 961,32	1 326 738,68	68,3 %	
<u>SIIRTO ALUEKOhteista</u>						
KATUALUEET	1 011 000	-33 500	455 985,09	521 514,91	46,6 %	
PUISTOT JA LEIKKIALUEET	110 000	10 000	86 128,82	33 871,18	71,8 %	

TEKNINEN LAUTAKUNTA INVESTOINNIT 2017						
VESIHUOLTOLAITOS	TA	MRM	TOTEUTUNUT	JÄLJELLÄ	TOT-%	
vesi- ja jätevesi	647 500	158 000	699 193,26	106 306,74	86,8 %	
hulevesi	<u>337 500</u>	<u>15 000</u>	<u>282 927,30</u>	<u>69 572,70</u>	80,3 %	
menot	985 000	173 000	982 120,56	175 879,44	84,8 %	
<u>SIIRTO ALUEKOhteista</u>						
vesi- ja jätevesi	249 500	29 000	213 622,29	64 877,71	76,7 %	
hulevesi	130 500	9 000	126 154,28	13 345,72	90,4 %	

TEKNINEN LAUTAKUNTA INVESTOINNIT 2017						
TILALAITOS 2017	TA	MRM	TOTEUTUNUT	JÄLJELLÄ	TOT-%	
menot	2 975 000	630 000	2 785 718,14	819 281,86	77,3 %	
tulot	<u>110 000</u>	<u>40 000</u>	<u>100 000,00</u>	<u>50 000,00</u>	66,7 %	
netto	2 865 000	590 000	2 685 718,14	769 281,86	77,7 %	